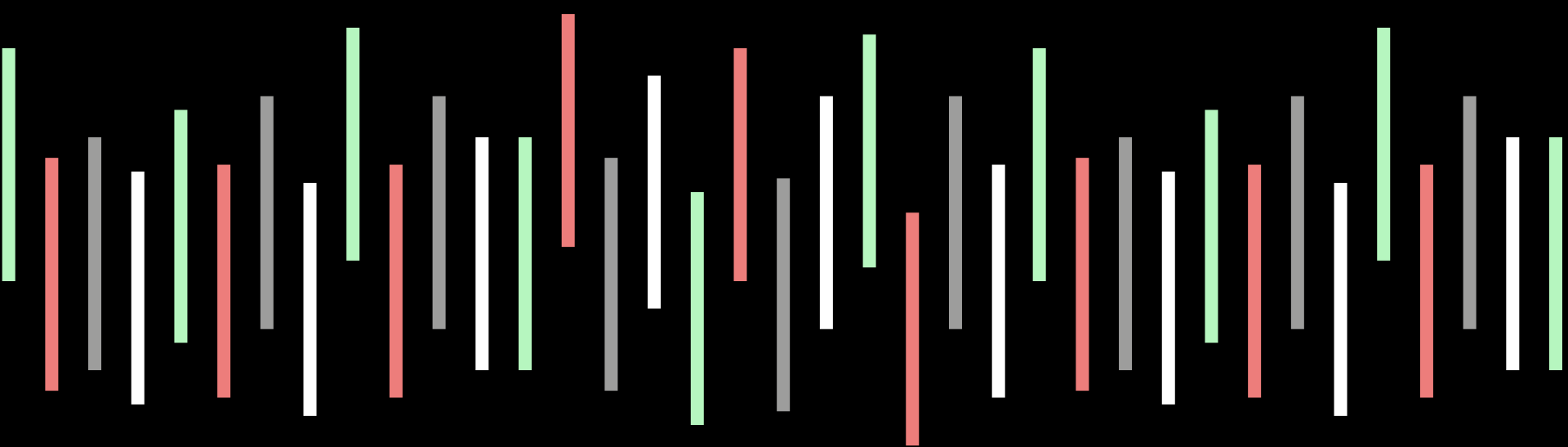

exame.

24/2/2022

Especial eleições 2022

+

**Avaliação e aprovação
do governo federal**



EXAME/IDEIA

Público entrevistado: 1.500 eleitores



A política
vai seguir
dando o
tom na
bolsa?


Vai.

E você precisa estar
bem informado.

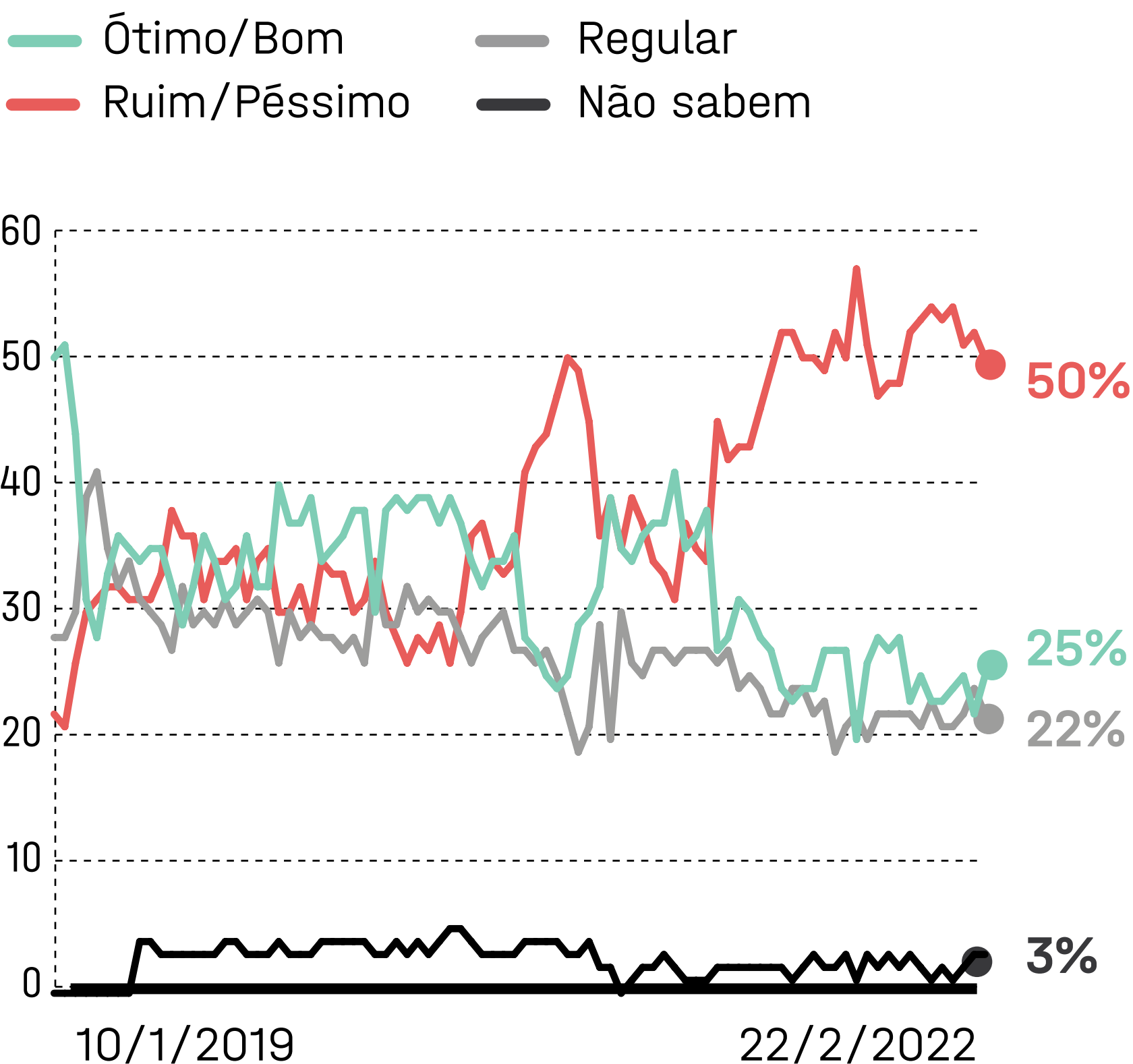
ASSINE EXAME

exame.

Avaliação e aprovação do governo federal



Como você avalia o governo de Jair Bolsonaro até o momento? (em %)



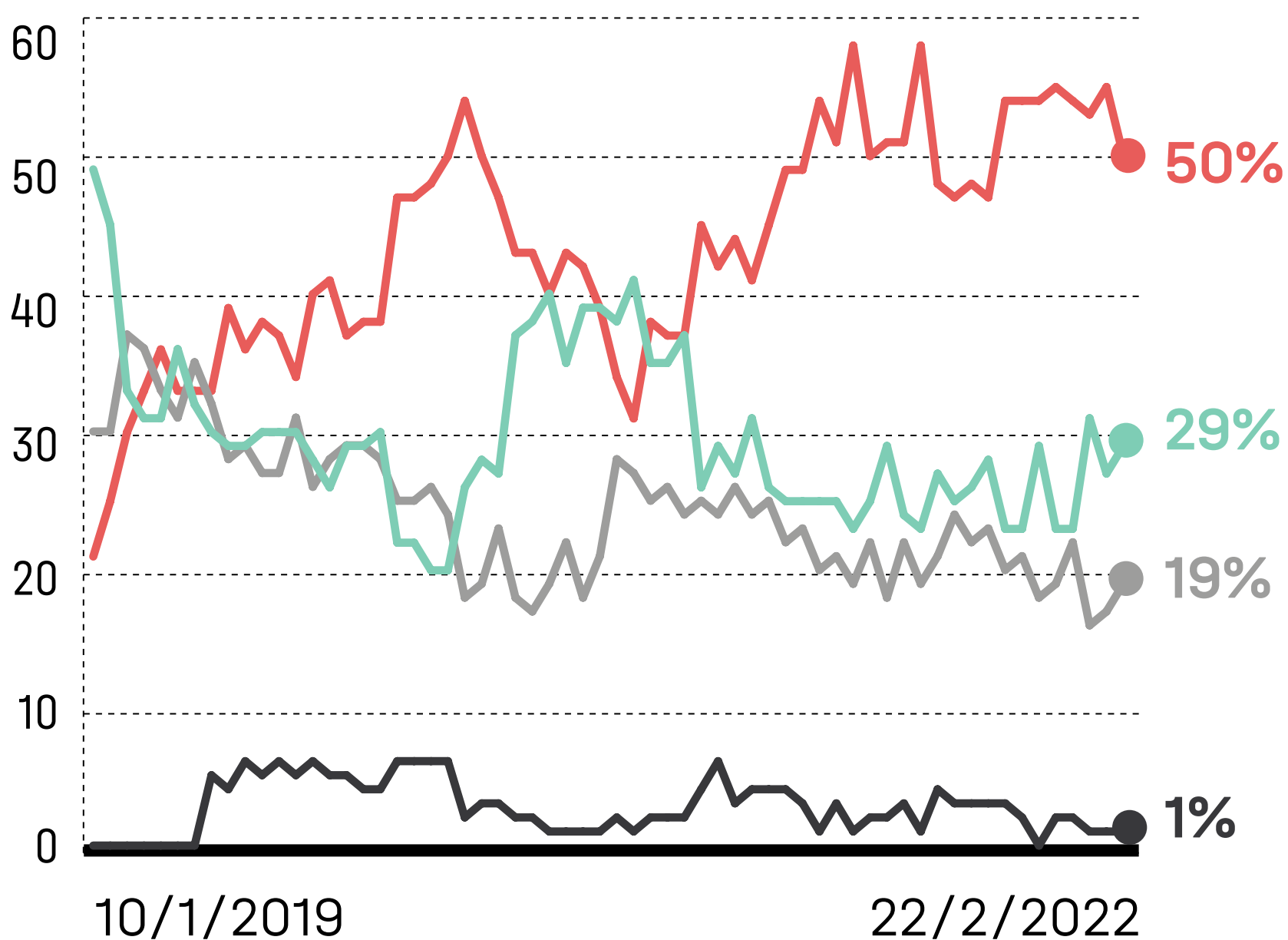
OBS.: devido ao arredondamento, a soma dos percentuais pode variar de 99% a 101%. Pesquisa EXAME/IDEIA realizada com 1.500 eleitores, por telefone, entre os dias 18 e 22 de fevereiro e registrada no Tribunal Superior Eleitoral sob número BR-05955/2022.

53%

dos que pertencem às classes A e B avaliam o governo Bolsonaro como ruim ou péssimo

Você aprova ou desaprova a maneira como **Jair Bolsonaro** está lidando com seu trabalho como presidente? (em %)

— Aprovam — Não aprovam nem desaprovam
— Desaprovam — Não sabe




OBS.: devido ao arredondamento, a soma dos percentuais pode variar de 99% a 101%. Pesquisa EXAME/IDEIA realizada com 1.500 eleitores, por telefone, entre os dias 18 e 22 de fevereiro e registrada no Tribunal Superior Eleitoral sob número BR-05955/2022.


40%

dos que moram nas regiões Norte e Sul aprovam a gestão de Bolsonaro

exam.

Eleições 2022





Um dos principais dados desta pesquisa EXAME/IDEIA é a evolução numérica do presidente Jair Bolsonaro em diversos aspectos, alguns dentro da margem de erro, outros não. Esse movimento de melhora coincide com o ano de reeleição. O primeiro semestre costuma ser um período de recuperação. Isso aconteceu com FHC, Lula e Dilma e parece que há sinais de que pode acontecer com Bolsonaro",

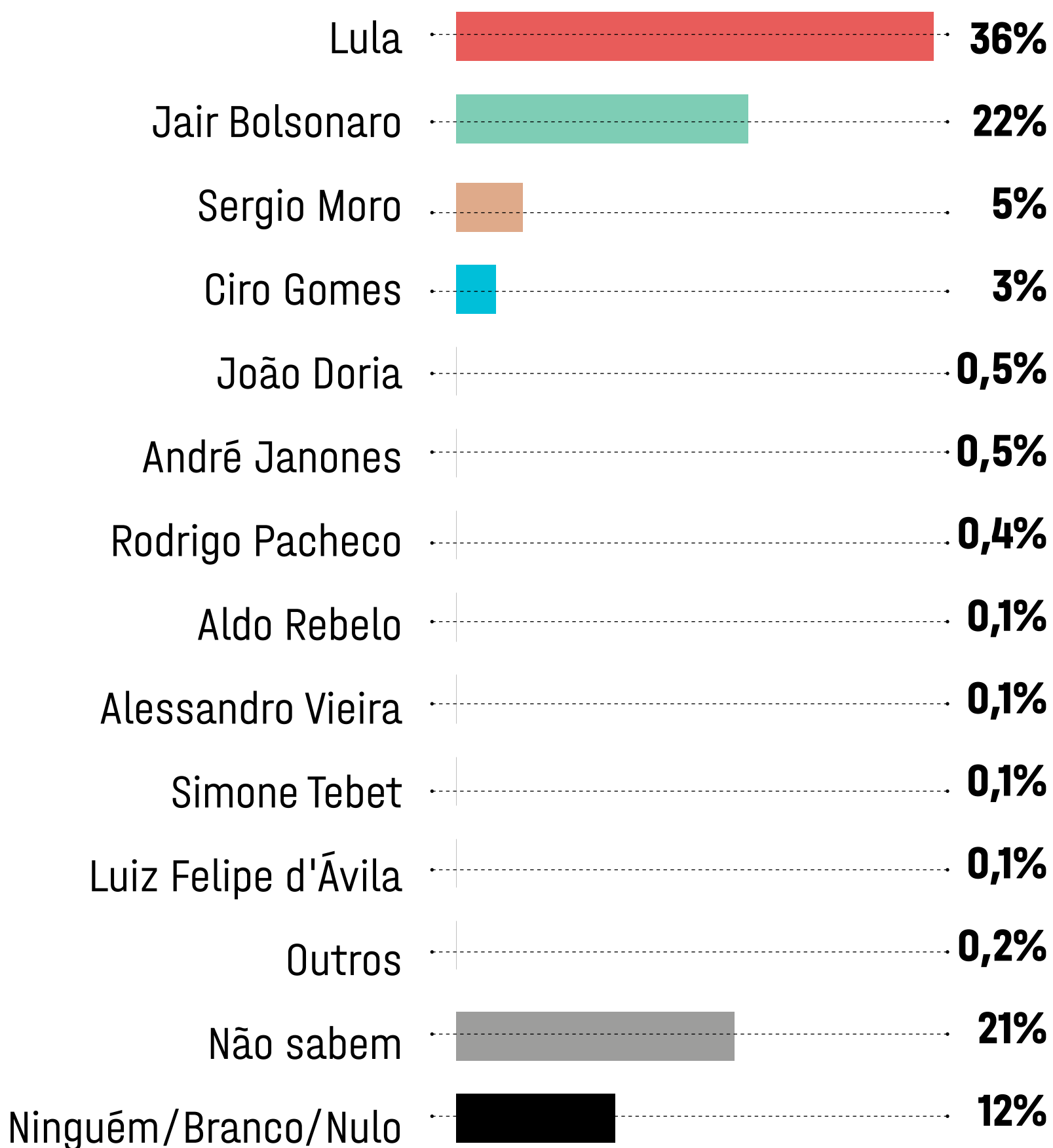
diz Maurício Moura, fundador do IDEIA, instituto especializado em opinião pública.

PRIMEIRO TURNO


Em outubro de 2022 teremos eleição para presidente do Brasil.

Se a eleição fosse hoje, em quem você votaria?

(Espontânea)



OBS.: devido ao arredondamento, a soma dos percentuais pode variar de 99% a 101%. Pesquisa EXAME/IDEIA realizada com 1.500 eleitores, por telefone, entre os dias 18 e 22 de fevereiro e registrada no Tribunal Superior Eleitoral sob número BR-05955/2022.

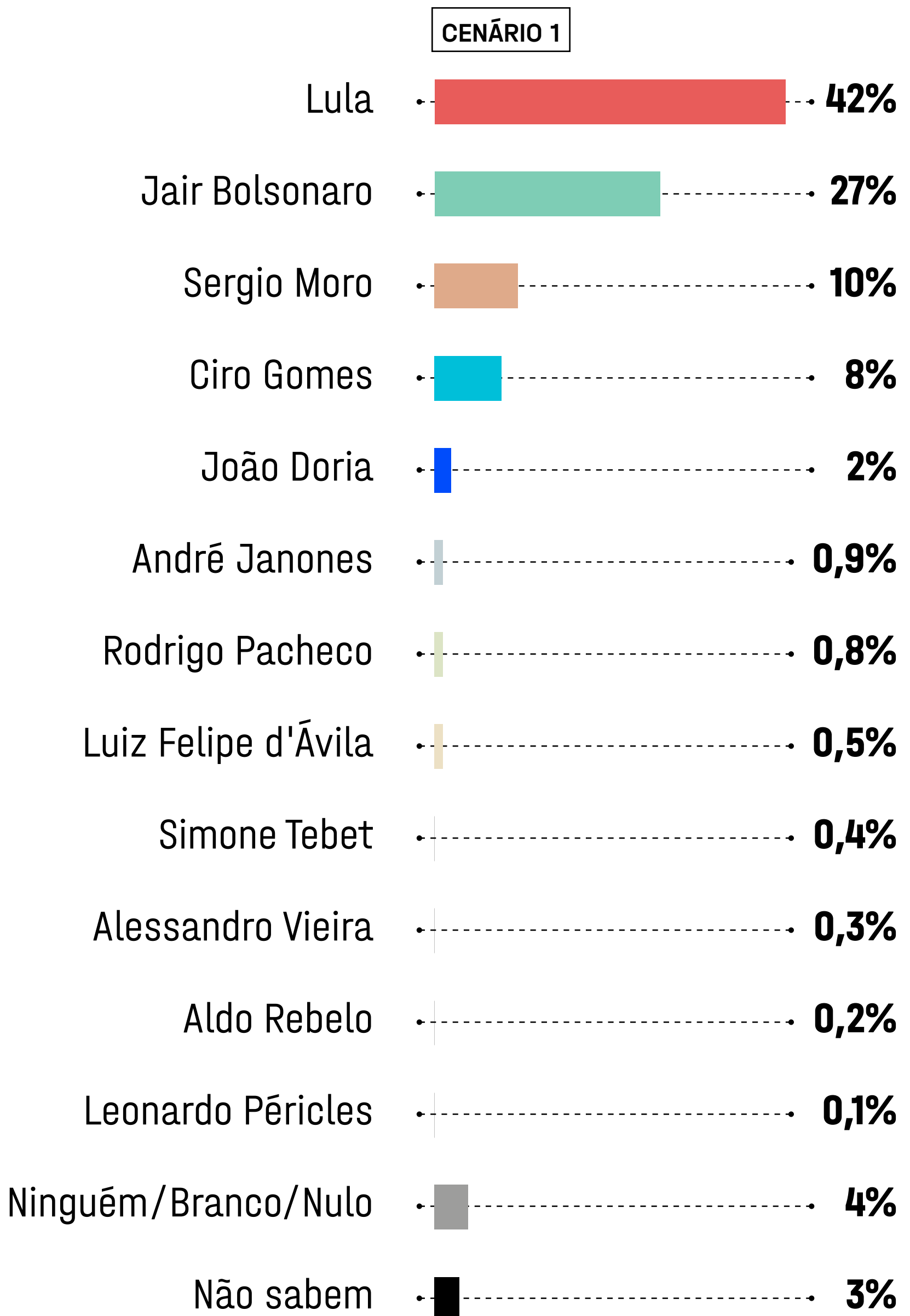


A soma dos votos de pesquisa espontânea de Lula e Bolsonaro passa de 50% e isso é histórico. Nunca na história, falando deste período eleitoral presidencial, tivemos uma soma tão alta de votação espontânea.

diz Maurício Moura, fundador do IDEIA, instituto especializado em opinião pública.

E em qual destes candidatos você votaria para presidente da República se a eleição fosse hoje?

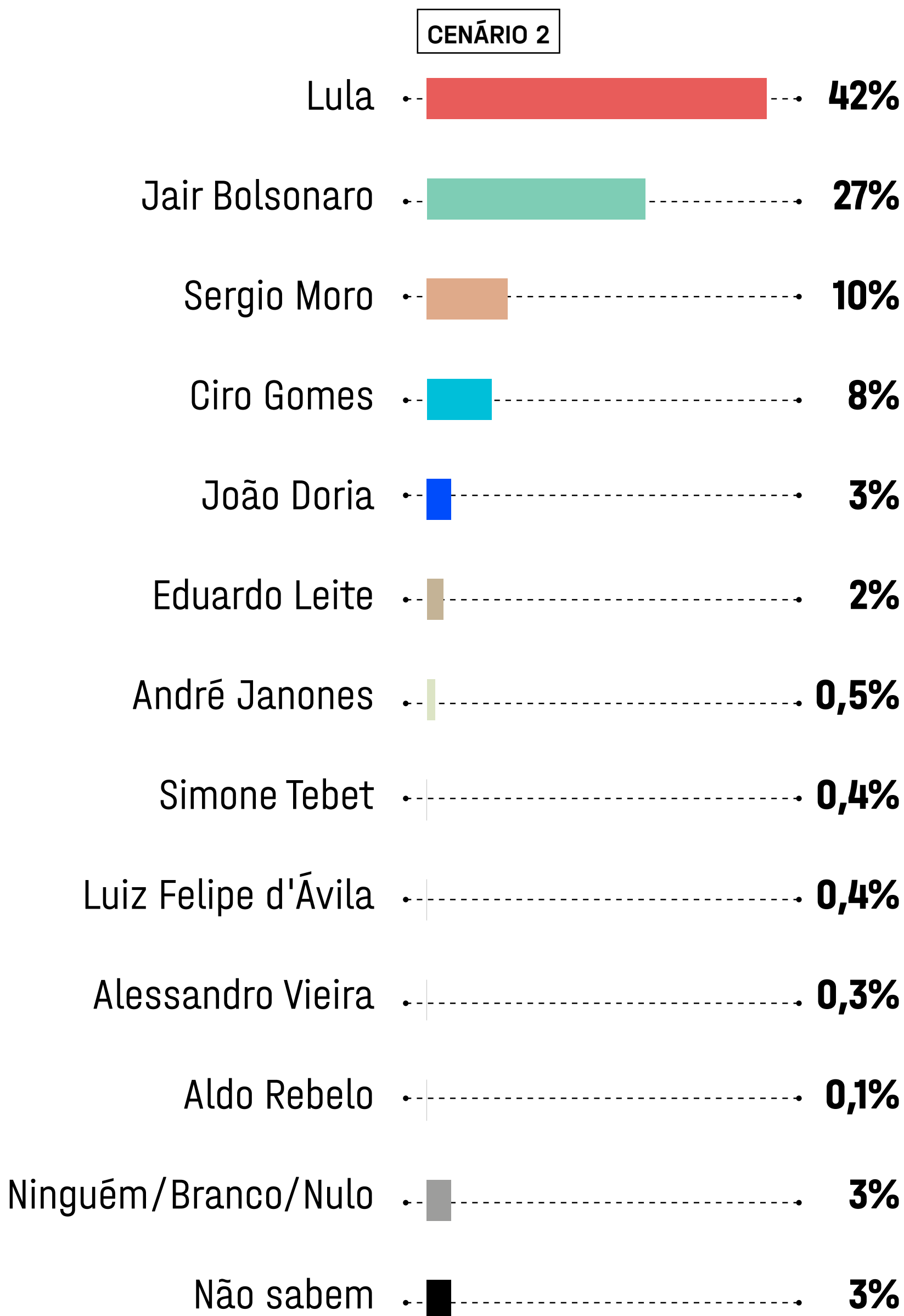
(Estimulada)




OBS.: devido ao arredondamento, a soma dos percentuais pode variar de 99% a 101%. Pesquisa EXAME/IDEIA realizada com 1.500 eleitores, por telefone, entre os dias 18 e 22 de fevereiro e registrada no Tribunal Superior Eleitoral sob número BR-05955/2022.

E em qual destes candidatos você votaria para presidente da República se a eleição fosse hoje?

(Estimulada)



OBS.: devido ao arredondamento, a soma dos percentuais pode variar de 99% a 101%. Pesquisa EXAME/IDEIA realizada com 1.500 eleitores, por telefone, entre os dias 18 e 22 de fevereiro e registrada no Tribunal Superior Eleitoral sob número BR-05955/2022.

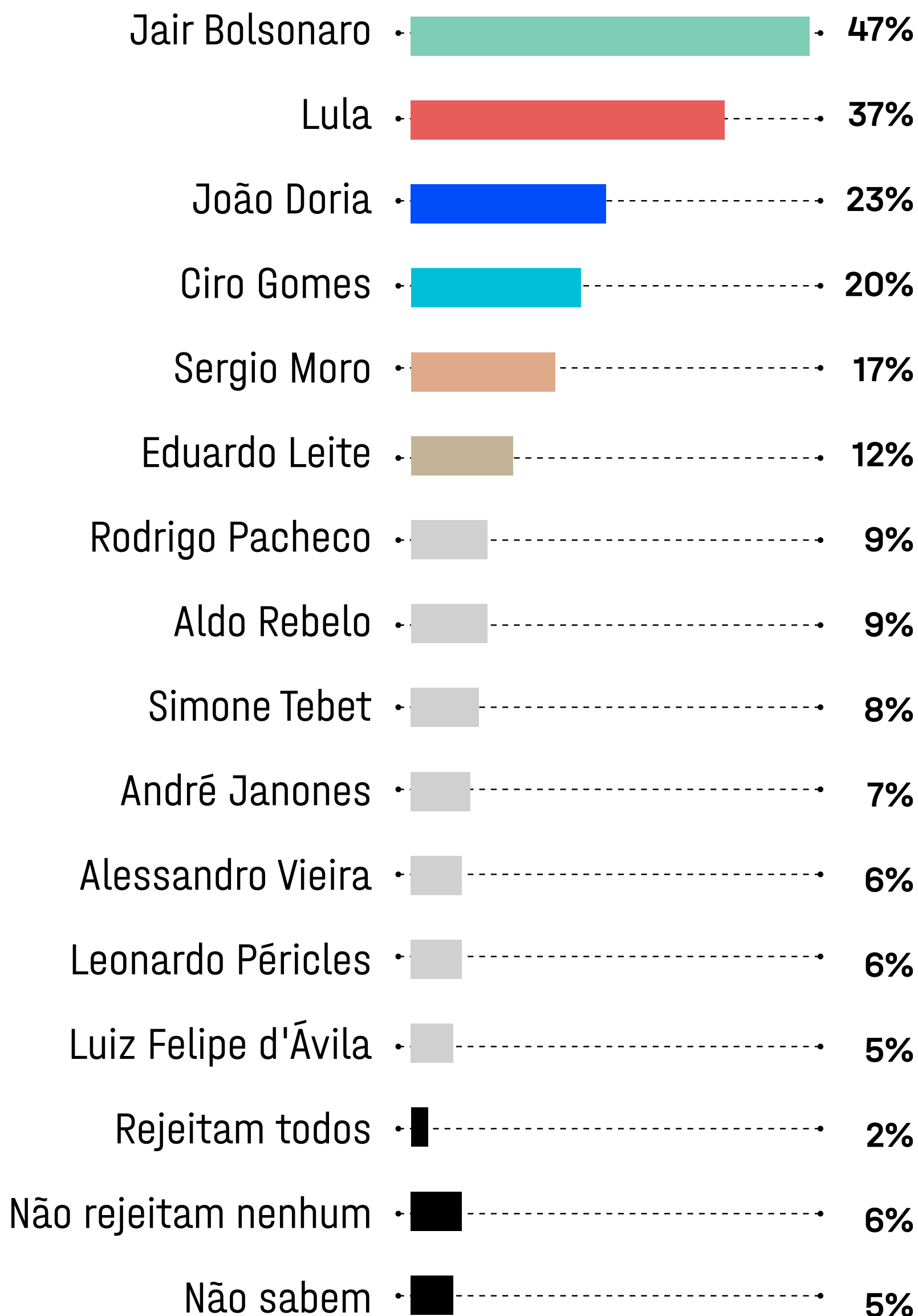


Fizemos duas simulações no primeiro turno, uma com Rodrigo Pacheco e outra com o Eduardo Leite, potencial candidato do PSD, informação que tem circulado nos últimos tempos. A pesquisa mostra que mesmo que o Eduardo Leite tenha perdido as prévias do PSDB para o João Doria, estatisticamente eles estão empatados na estimulada e na espontânea. **E isso dá o gancho para dizer que os números da terceira via ainda são bastante precários, se comparados na disputa de Lula com Bolsonaro.** Os candidatos de terceira via não chegam na somatória dos dois principais nomes. Isso mostra que no imaginário popular não há uma opção consolidada”,

diz Maurício Moura, fundador do IDEIA, instituto especializado em opinião pública.

E se os candidatos fossem estes e a eleição fosse hoje, em quem **você não votaria de jeito nenhum** para presidente do Brasil?

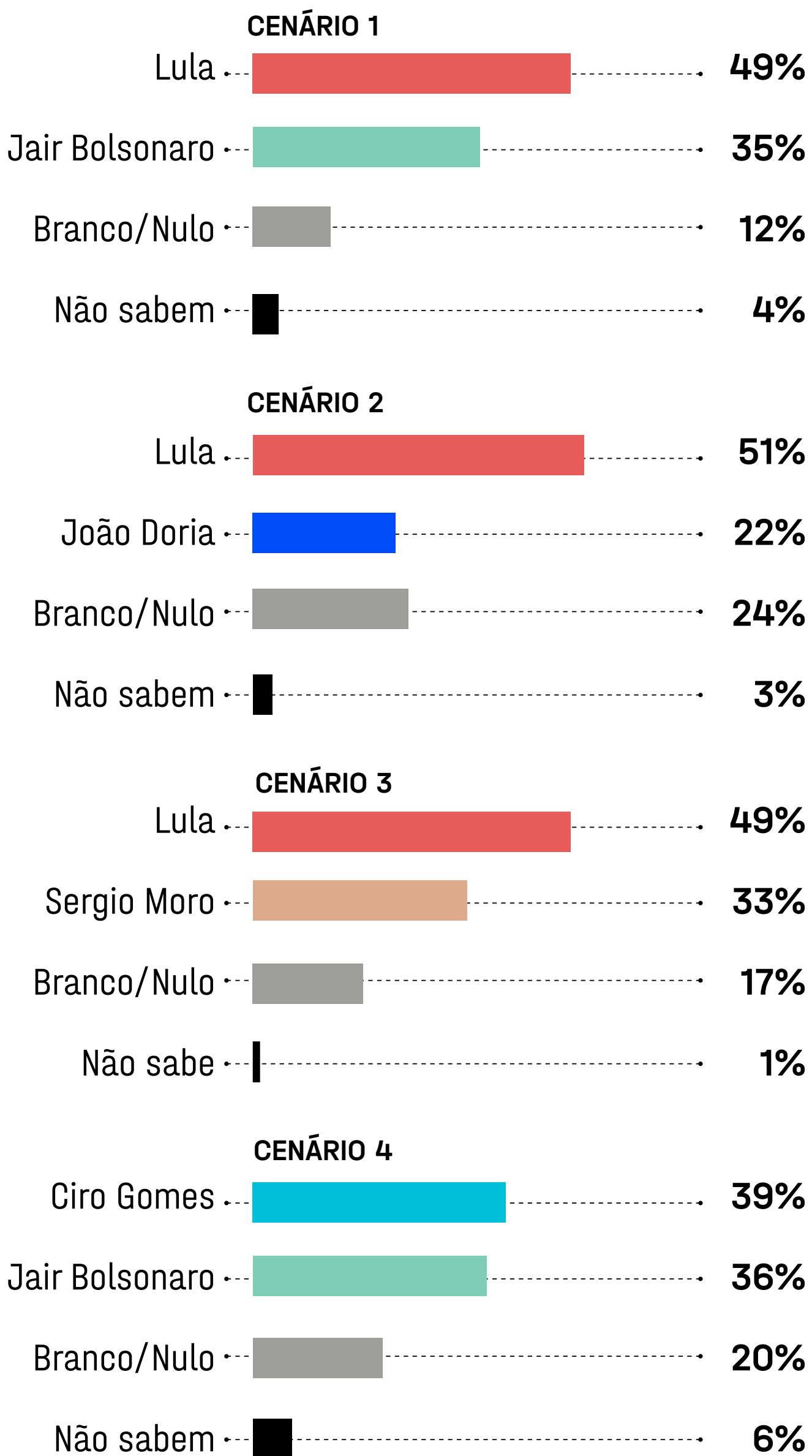
(Pergunta com respostas múltiplas)



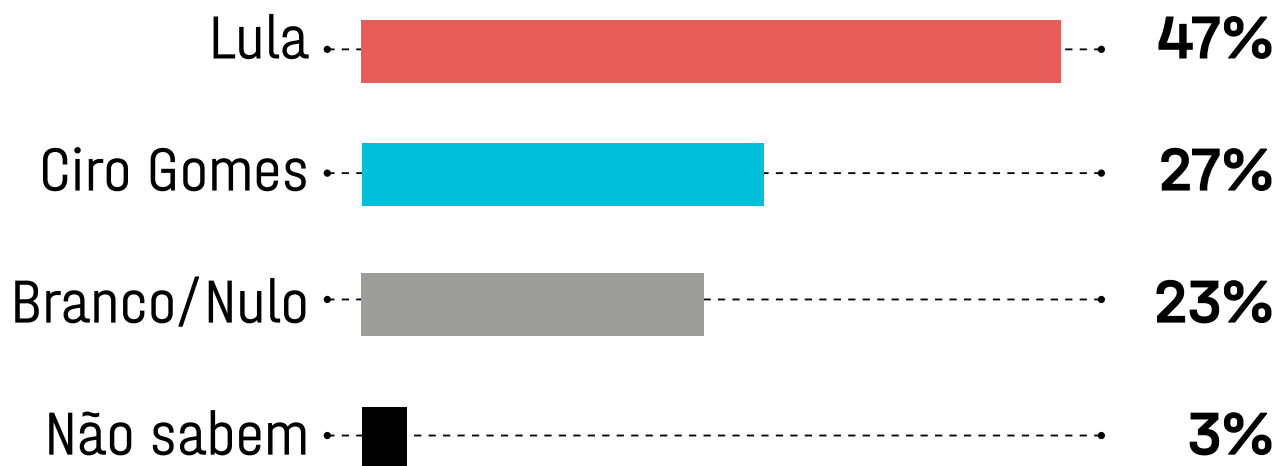
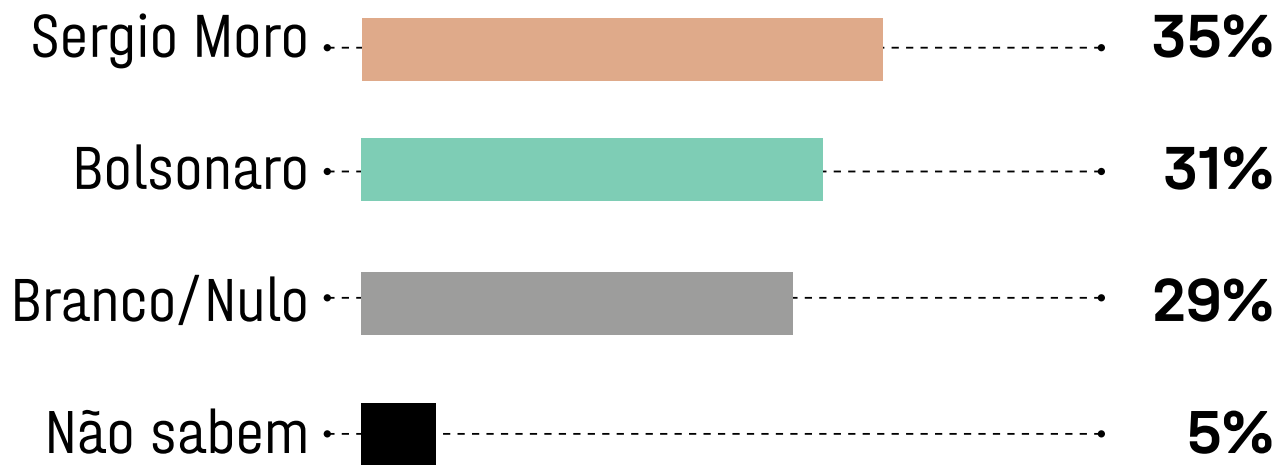
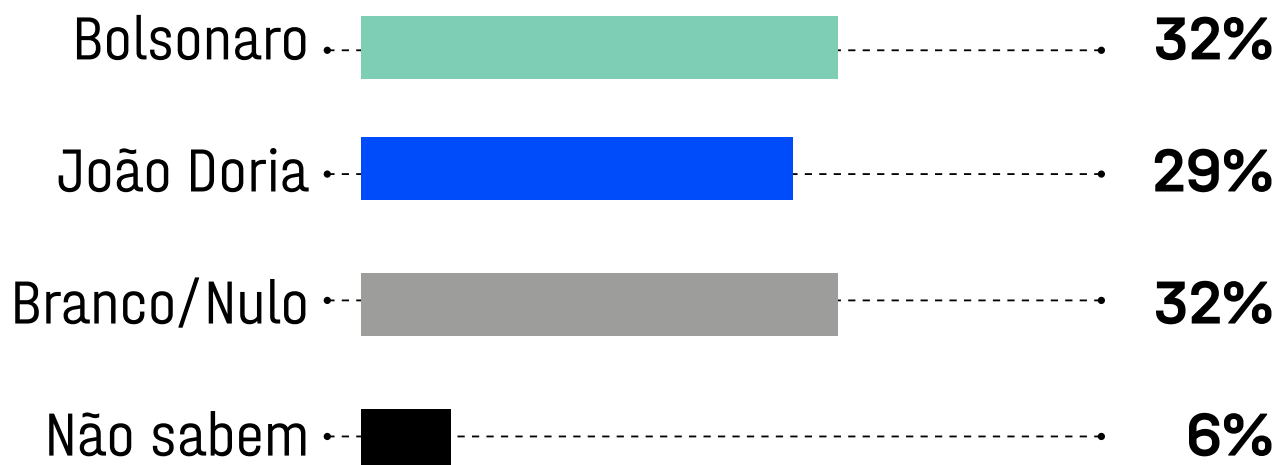
OBS.: devido ao arredondamento, a soma dos percentuais pode variar de 99% a 101%. Pesquisa EXAME/IDEIA realizada com 1.500 eleitores, por telefone, entre os dias 18 e 22 de fevereiro e registrada no Tribunal Superior Eleitoral sob número BR-05955/2022.

SEGUNDO TURNO

Se o segundo turno da eleição para presidente fosse hoje em quem você votaria?

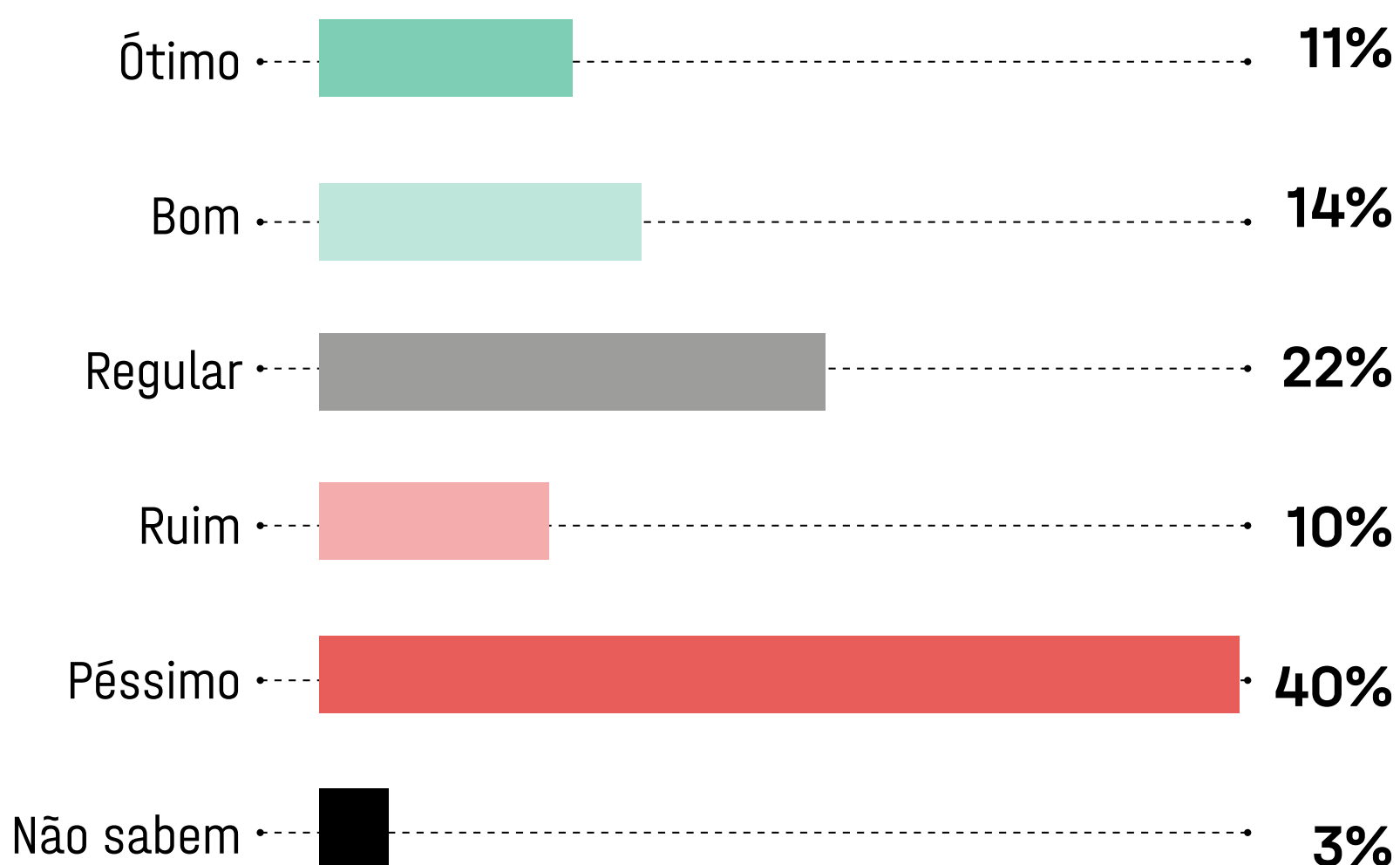


OBS.: devido ao arredondamento, a soma dos percentuais pode variar de 99% a 101%. Pesquisa EXAME/IDEIA realizada com 1.500 eleitores, por telefone, entre os dias 18 e 22 de fevereiro e registrada no Tribunal Superior Eleitoral sob número BR-05955/2022.

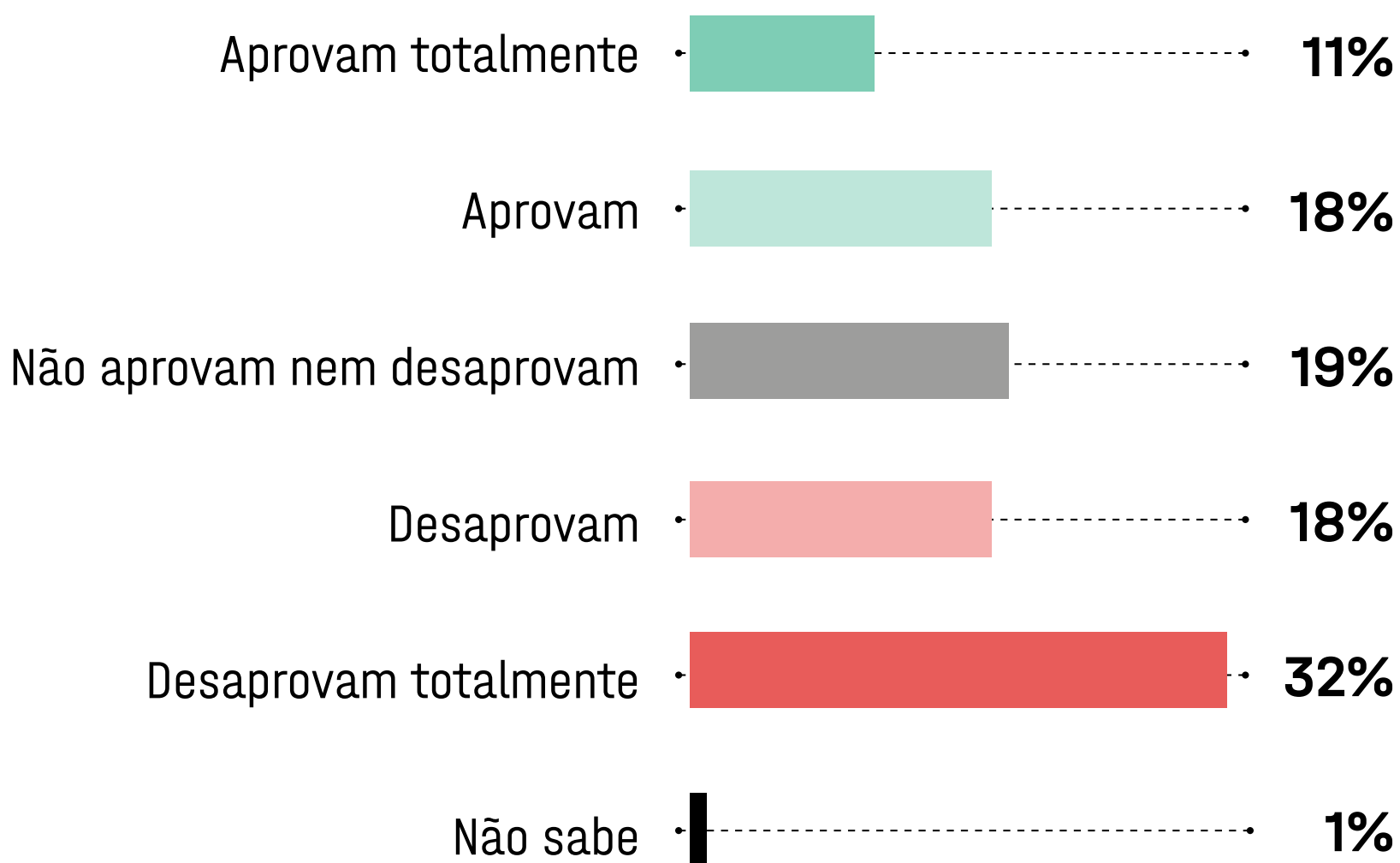
CENÁRIO 5**CENÁRIO 6****CENÁRIO 7**

OBS.: devido ao arredondamento, a soma dos percentuais pode variar de 99% a 101%. Pesquisa EXAME/IDEIA realizada com 1.500 eleitores, por telefone, entre os dias 18 e 22 de fevereiro e registrada no Tribunal Superior Eleitoral sob número BR-05955/2022.

Como você avalia o governo de Jair Bolsonaro até o momento?

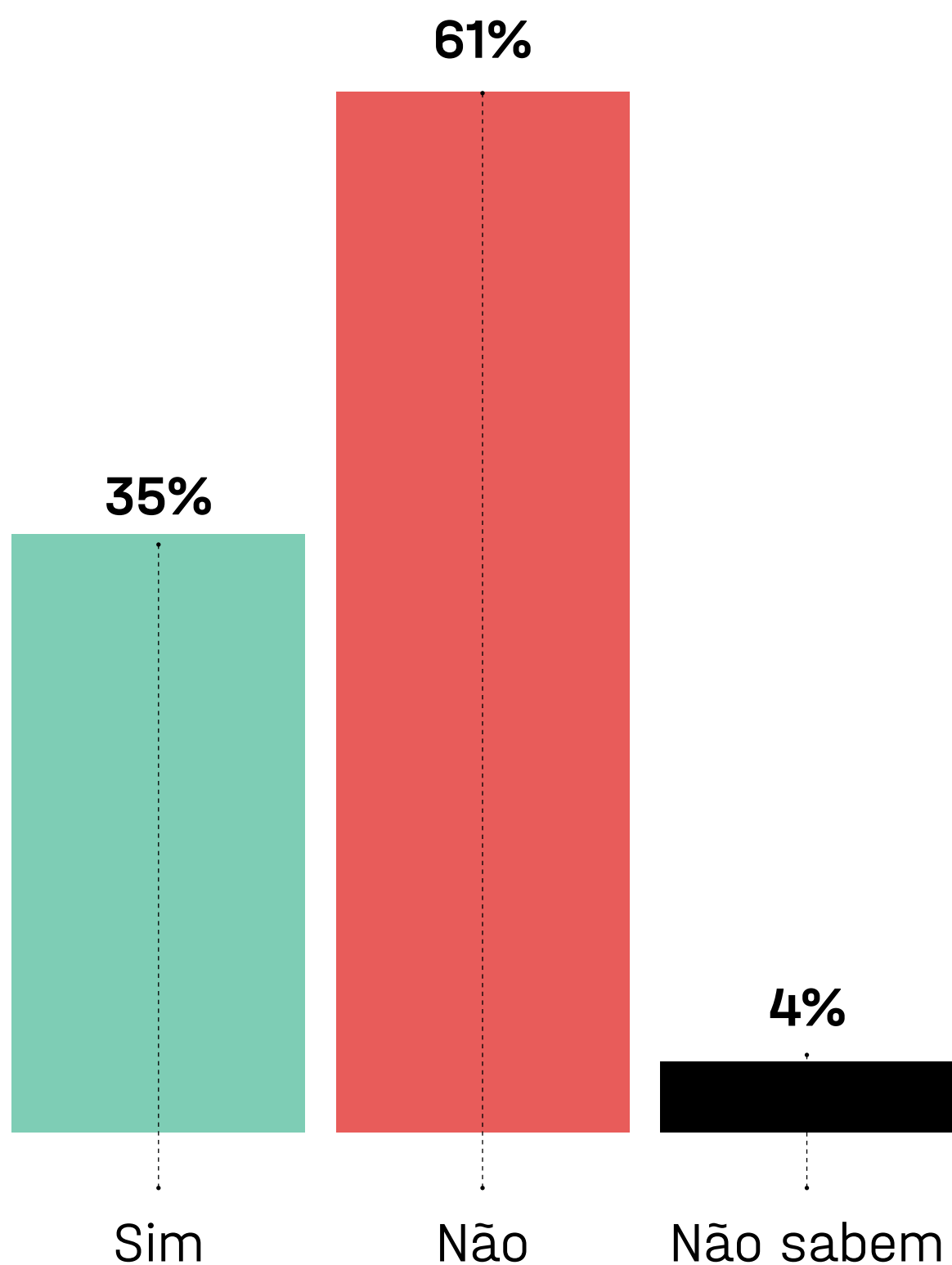


Você aprova ou desaprova a maneira como Jair Bolsonaro está lidando com seu trabalho como presidente?




OBS.: devido ao arredondamento, a soma dos percentuais pode variar de 99% a 101%. Pesquisa EXAME/IDEIA realizada com 1.500 eleitores, por telefone, entre os dias 18 e 22 de fevereiro e registrada no Tribunal Superior Eleitoral sob número BR-05955/2022.

Na sua opinião, o presidente **Jair Bolsonaro (PL)**, merece ser reeleito?




OBS.: devido ao arredondamento, a soma dos percentuais pode variar de 99% a 101%. Pesquisa EXAME/IDEIA realizada com 1.500 eleitores, por telefone, entre os dias 18 e 22 de fevereiro e registrada no Tribunal Superior Eleitoral sob número BR-05955/2022.




Vale ressaltar que os indicadores de Bolsonaro continuam piores comparados aos pares que tentaram reeleição, como a avaliação de governo, que melhorou um pouco, e a intenção de voto espontânea. É importante destacar que a gente vê indicadores de rejeição muito altos, como a pergunta sobre se ele merece ser reeleito. Na rejeição de voto tem parâmetros muito altos e isso tem relação com o ex-presidente Lula, que continua liderando as pesquisas em diversos cenários”,
diz Maurício Moura, fundador do IDEIA, instituto especializado em opinião pública.


Dos pré-candidatos a presidente, você:




Lula



Jair Bolsonaro



Sergio Moro



Ciro Gomes



João Doria




Eduardo Leite



Rodrigo Pacheco



OBS.: devido ao arredondamento, a soma dos percentuais pode variar de 99% a 101%. Pesquisa EXAME/IDEIA realizada com 1.500 eleitores, por telefone, entre os dias 18 e 22 de fevereiro e registrada no Tribunal Superior Eleitoral sob número BR-05955/2022.



André Janones



Aldo Rebelo



Simone Tebet



Felipe d'Ávila



Alessandro Vieira

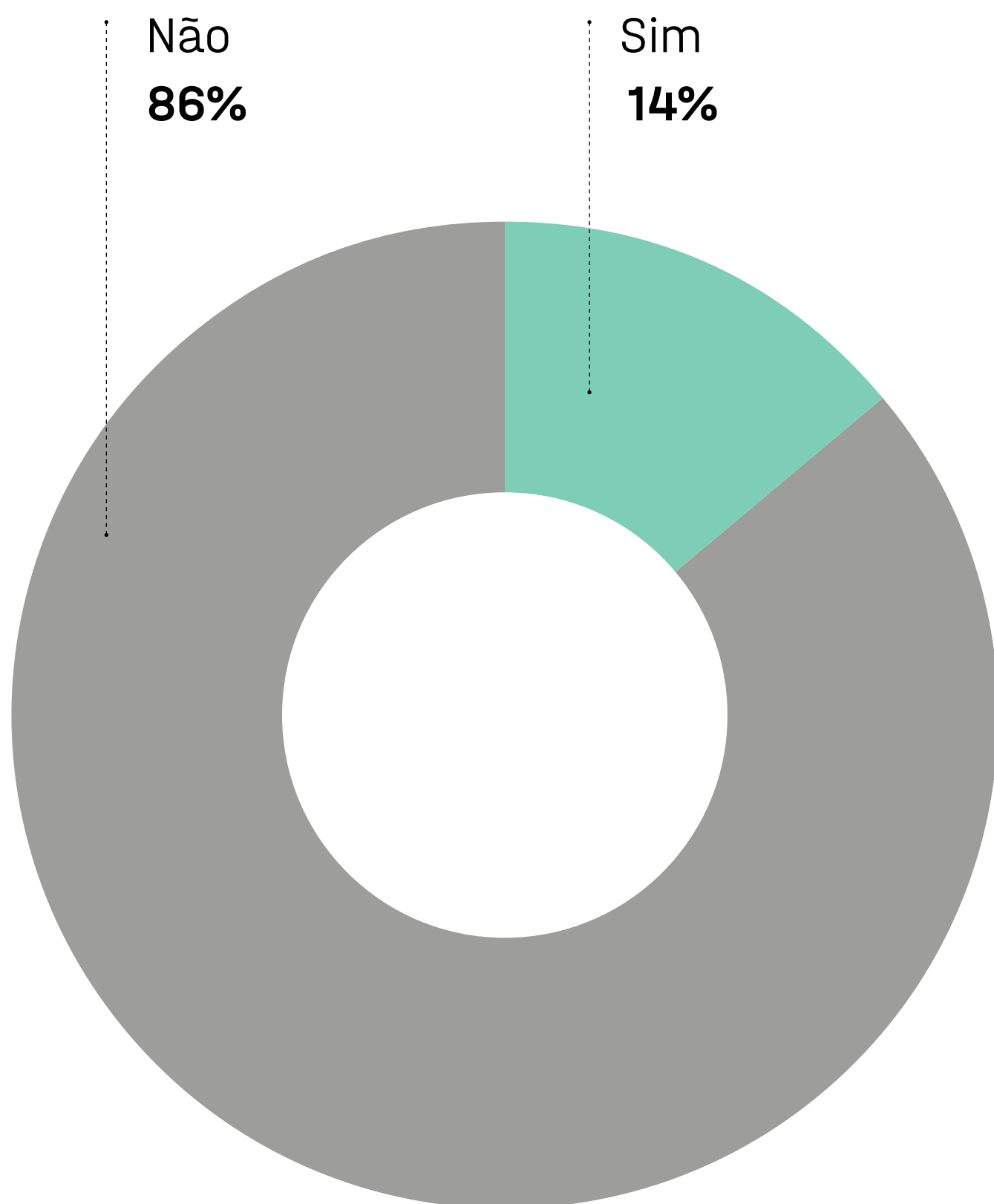


Leonardo Péricles



OBS.: devido ao arredondamento, a soma dos percentuais pode variar de 99% a 101%. Pesquisa EXAME/IDEIA realizada com 1.500 eleitores, por telefone, entre os dias 18 e 22 de fevereiro e registrada no Tribunal Superior Eleitoral sob número BR-05955/2022.


Você recebeu ou está recebendo o Auxílio Brasil do governo federal em 2022?



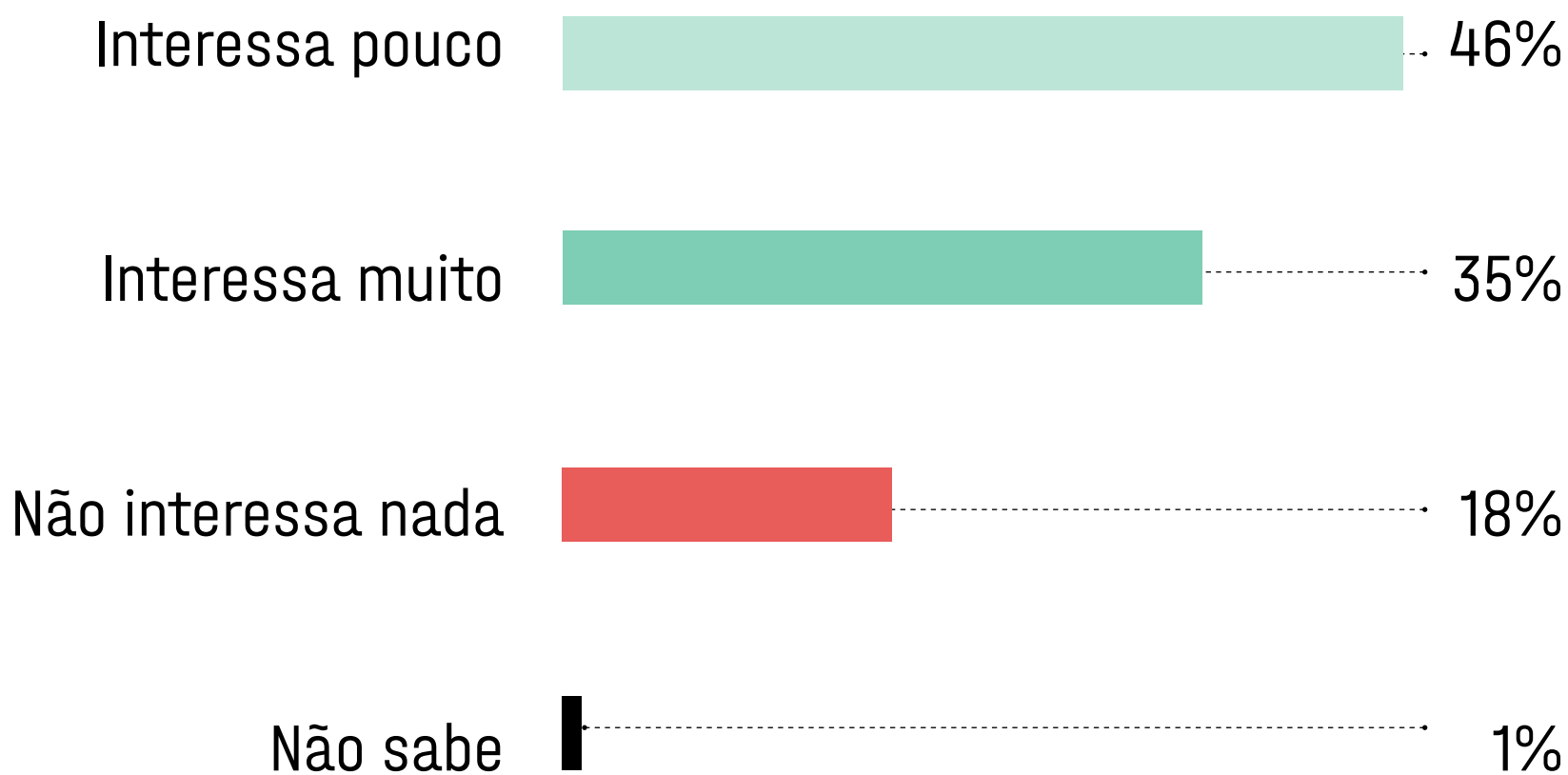
OBS.: devido ao arredondamento, a soma dos percentuais pode variar de 99% a 101%. Pesquisa EXAME/IDEIA realizada com 1.500 eleitores, por telefone, entre os dias 18 e 22 de fevereiro e registrada no Tribunal Superior Eleitoral sob número BR-05955/2022.

exame.

**Decisão
do voto**



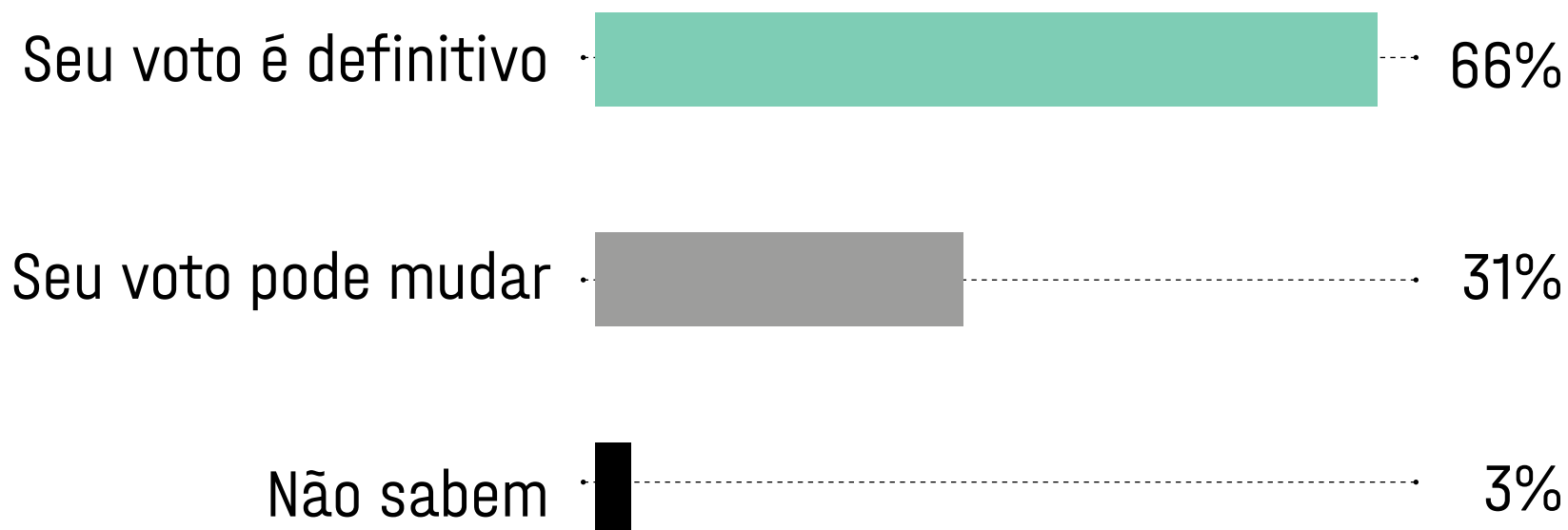
Quanto você diria ser seu interesse por política?



OBS.: devido ao arredondamento, a soma dos percentuais pode variar de 99% a 101%. Pesquisa EXAME/IDEIA realizada com 1.500 eleitores, por telefone, entre os dias 18 e 22 de fevereiro e registrada no Tribunal Superior Eleitoral sob número BR-05955/2022.

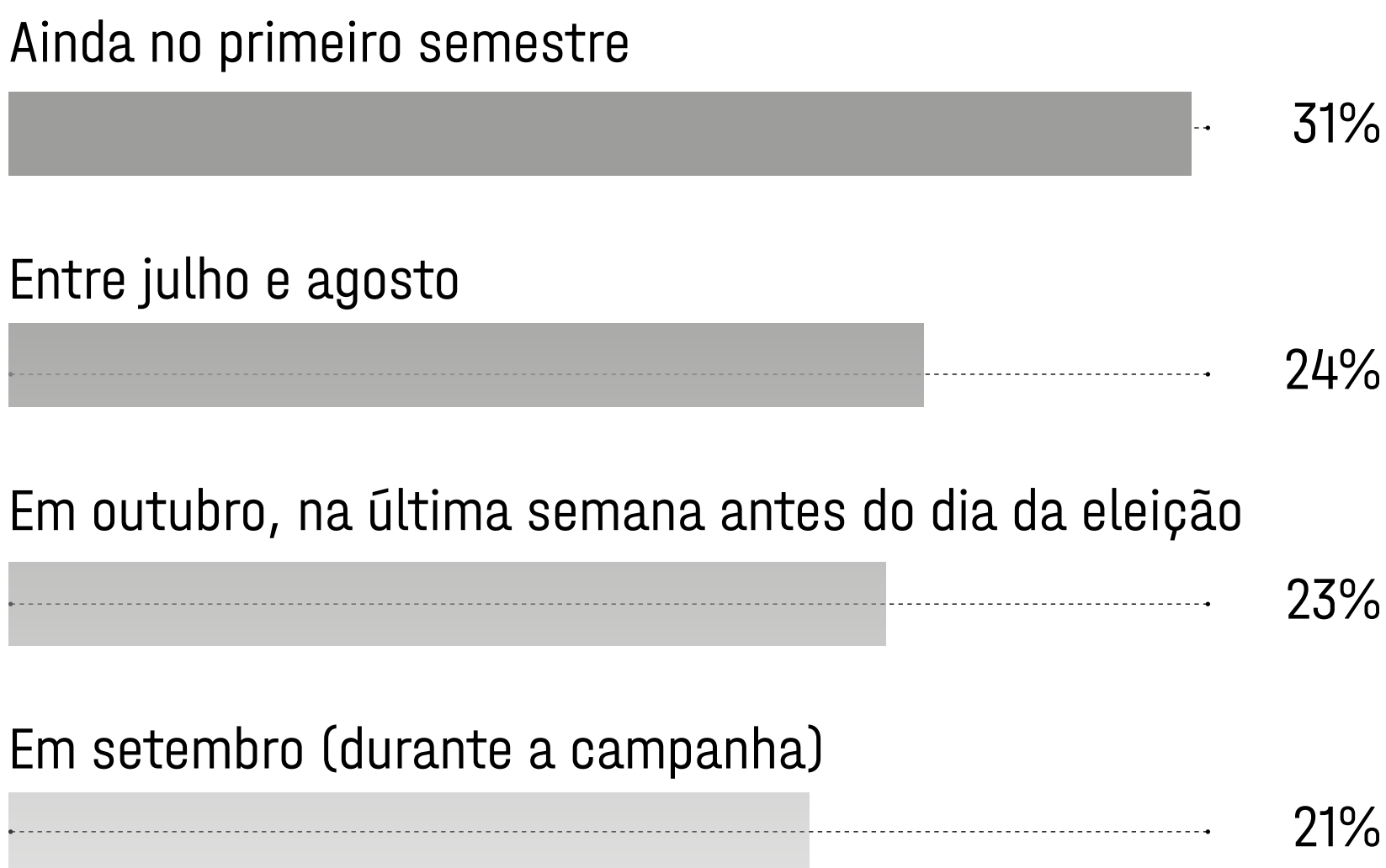
Em relação à sua decisão de voto para presidente em 2022, até o dia da eleição em outubro, você diria que:

(Estimulada, resposta única)




Em que momento imagina decidir seu voto?

(Somente quem respondeu que pode mudar de voto)



OBS.: devido ao arredondamento, a soma dos percentuais pode variar de 99% a 101%. Pesquisa EXAME/IDEIA realizada com 1.500 eleitores, por telefone, entre os dias 18 e 22 de fevereiro e registrada no Tribunal Superior Eleitoral sob número BR-05955/2022.




Quando a gente perguntou se as pessoas podem mudar o voto, dois terços dizem que ele está consolidado. **A polarização faz com que o eleitor decida o voto muito antes e acarreta que ele não mude durante a campanha.** Nós tivemos isso na eleição americana de 2020. Os candidatos foram para a campanha sem que houvesse muito espaço de convencimento. As campanhas gastaram muito mais dinheiro levando as pessoas para votar, do que para convencer",
diz Maurício Moura, fundador do IDEIA, instituto especializado em opinião pública.

O que o faria mudar de voto?

Um escândalo de corrupção envolvendo seu candidato



Alguma proposta nova de um(a) candidato(a) já conhecido(a)



O surgimento de outro(a) candidato(a) que você não conhece



A melhora da pandemia




A melhora da economia brasileira



Não sabem

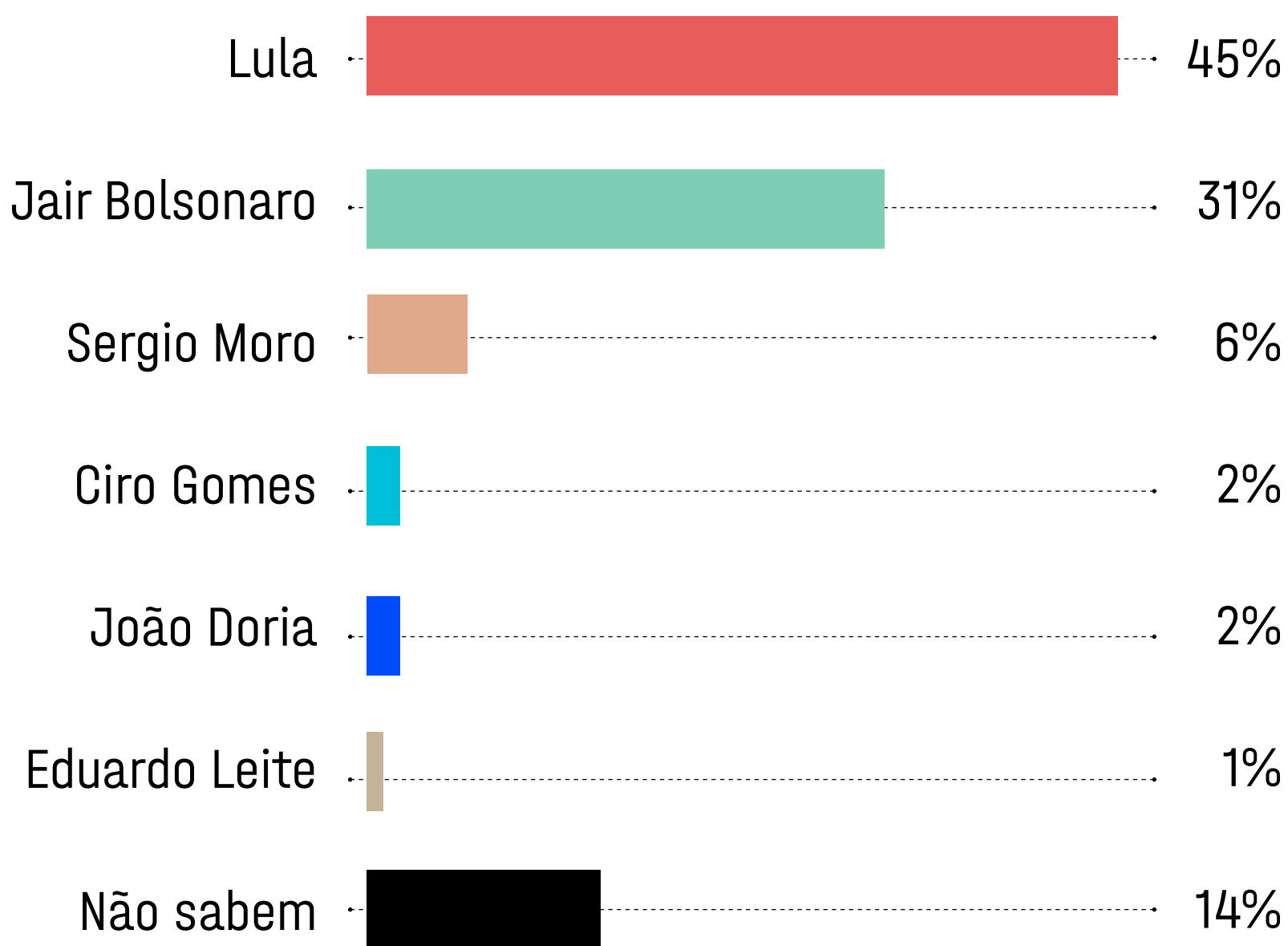


OBS.: devido ao arredondamento, a soma dos percentuais pode variar de 99% a 101%. Pesquisa EXAME/IDEIA realizada com 1.500 eleitores, por telefone, entre os dias 18 e 22 de fevereiro e registrada no Tribunal Superior Eleitoral sob número BR-05955/2022.



Entre as pessoas que podem mudar de voto, há uma grande concentração que diz que pode fazer isso no primeiro semestre ou até julho. Isso mostra que o tempo está passando para a terceira via e há pouco espaço para ocupar o imaginário da opinião pública”, diz Maurício Moura, fundador do IDEIA, instituto especializado em opinião pública.


Quem você acha que vencerá as eleições para presidente em 2022?



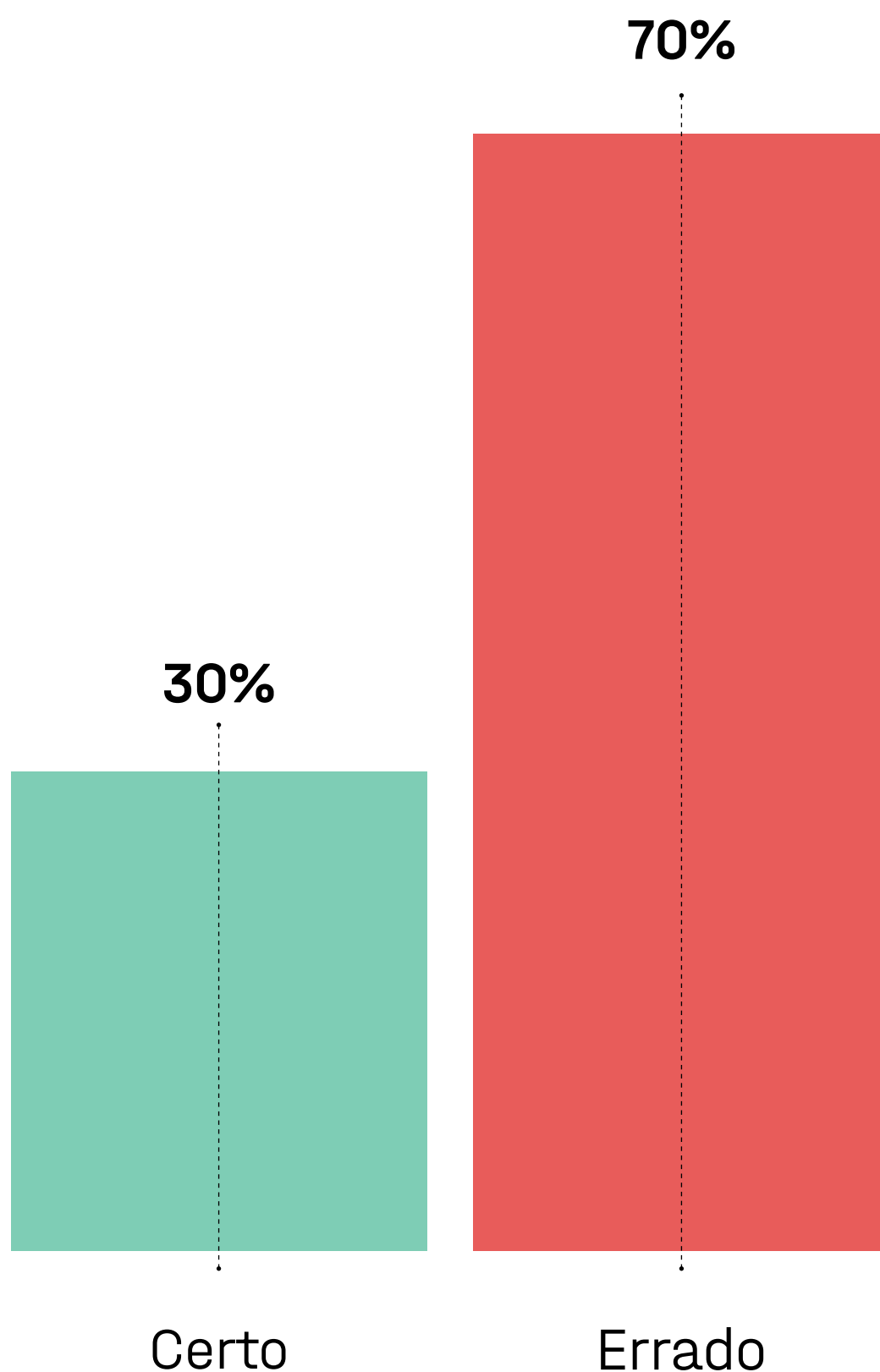
OBS.: devido ao arredondamento, a soma dos percentuais pode variar de 99% a 101%. Pesquisa EXAME/IDEIA realizada com 1.500 eleitores, por telefone, entre os dias 18 e 22 de fevereiro e registrada no Tribunal Superior Eleitoral sob número BR-05955/2022.

exame.

Prioridades para o Brasil



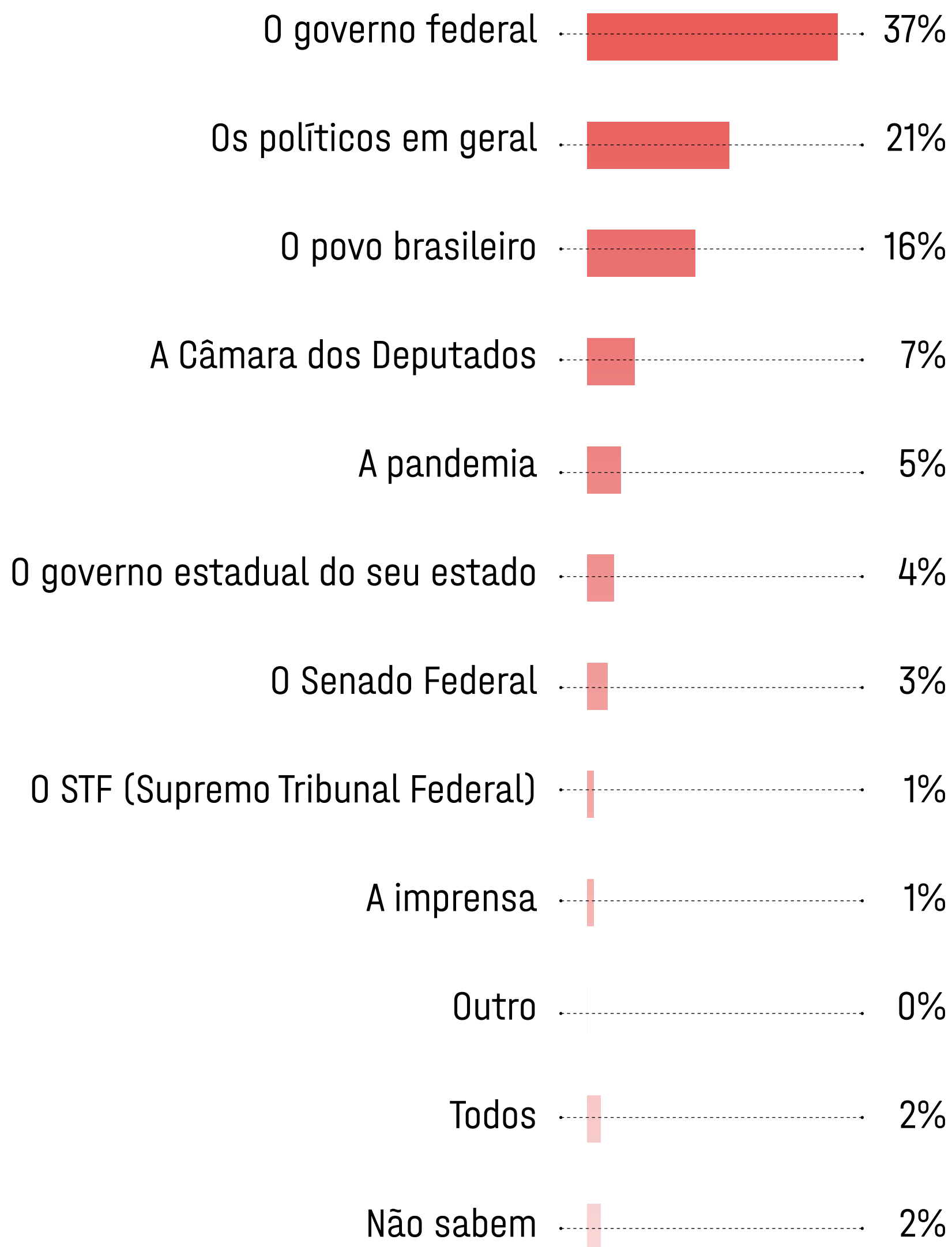
Para você, de modo geral, o Brasil está no rumo certo ou errado?



OBS.: devido ao arredondamento, a soma dos percentuais pode variar de 99% a 101%. Pesquisa EXAME/IDEIA realizada com 1.500 eleitores, por telefone, entre os dias 18 e 22 de fevereiro e registrada no Tribunal Superior Eleitoral sob número BR-05955/2022.

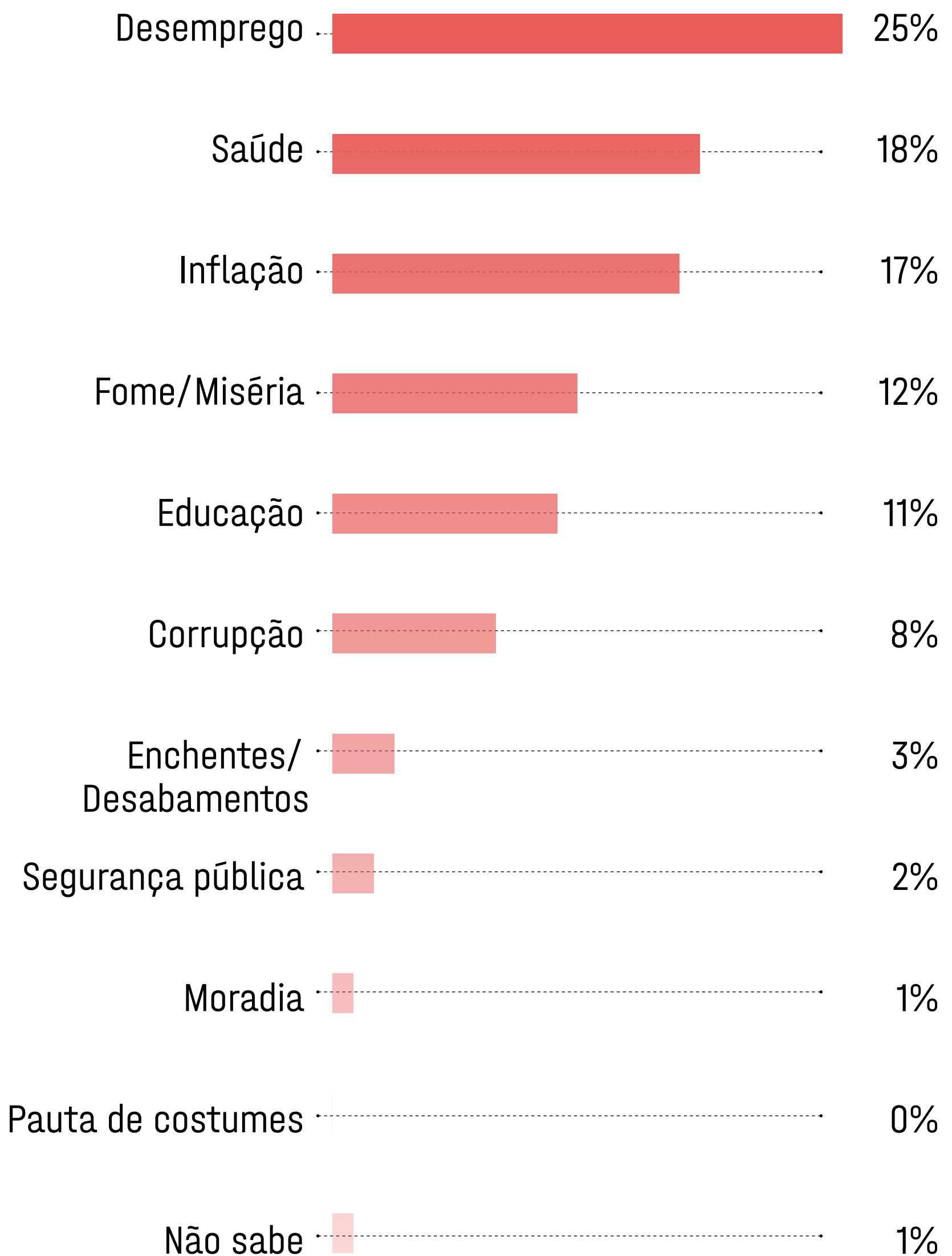
Na sua opinião, quem é o principal responsável pelo Brasil estar no rumo errado:

(Estimulada, resposta única. Somente para quem acha que o Brasil está no rumo errado)




OBS.: devido ao arredondamento, a soma dos percentuais pode variar de 99% a 101%. Pesquisa EXAME/IDEIA realizada com 1.500 eleitores, por telefone, entre os dias 18 e 22 de fevereiro e registrada no Tribunal Superior Eleitoral sob número BR-05955/2022.

Qual é o principal problema do Brasil hoje?



OBS.: devido ao arredondamento, a soma dos percentuais pode variar de 99% a 101%. Pesquisa EXAME/IDEIA realizada com 1.500 eleitores, por telefone, entre os dias 18 e 22 de fevereiro e registrada no Tribunal Superior Eleitoral sob número BR-05955/2022.

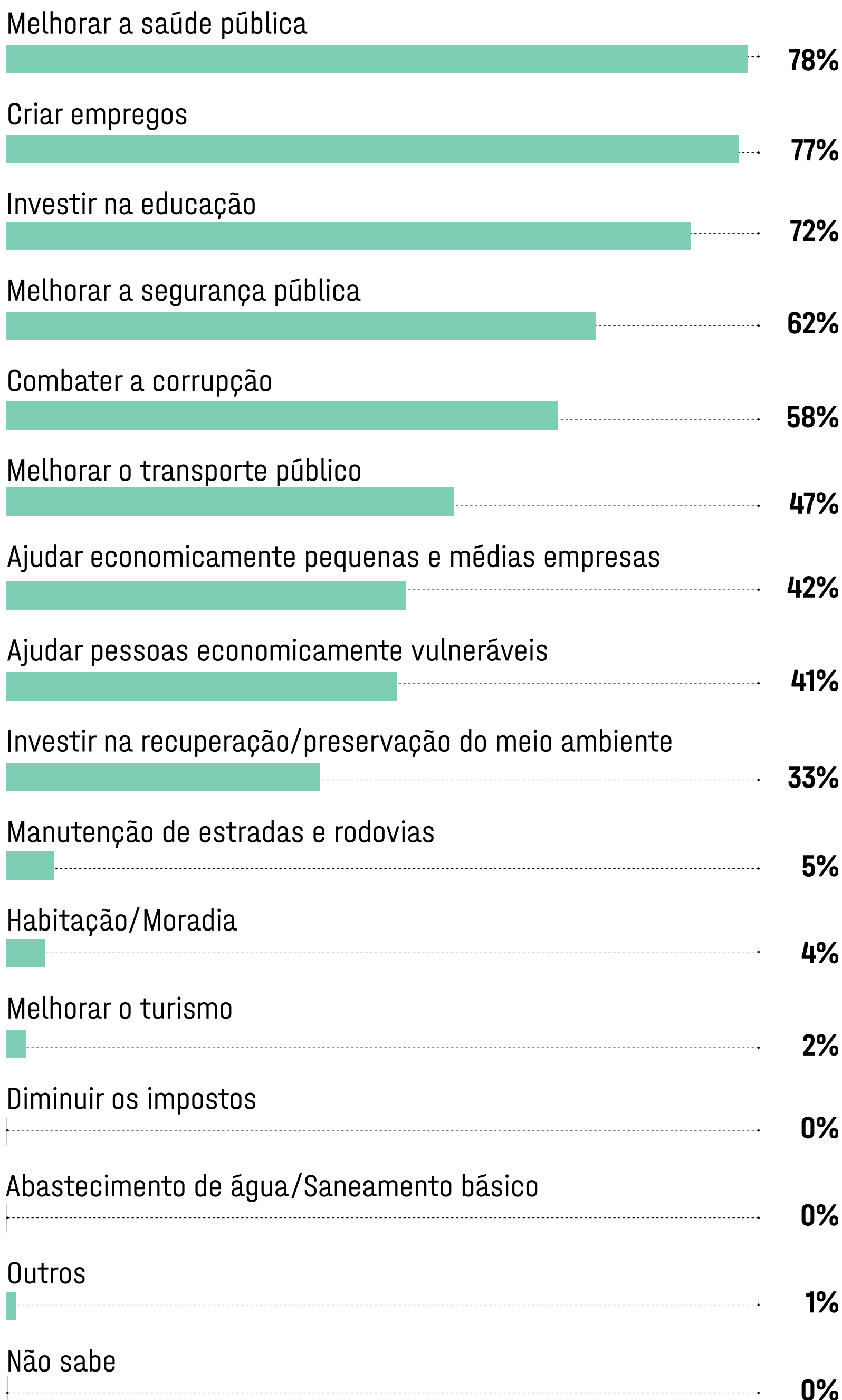


Nossa pesquisa traz dados contundentes sobre quais temas vão influenciar as eleições.

Desemprego, fome e miséria lideram os assuntos que mais preocupam os brasileiros. E isso se reflete também em quem identifica quem é o responsável pelo Brasil estar eventualmente em um rumo errado. **Para a opinião pública, o governo federal tem responsabilidade sobre a economia, para o bem e para o mal. E como temos percepção de que inflação e desemprego são temas muito urgentes e presentes, isso reflete na avaliação do governo”,**

diz Maurício Moura, fundador do IDEIA, instituto especializado em opinião pública.

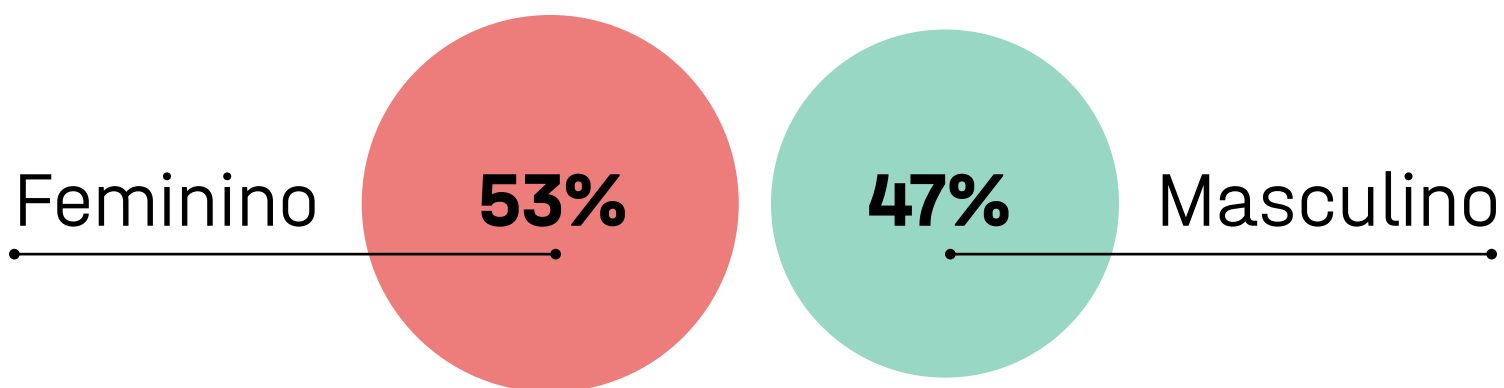
E qual deveria ser a prioridade do(a) próximo(a) presidente do Brasil?



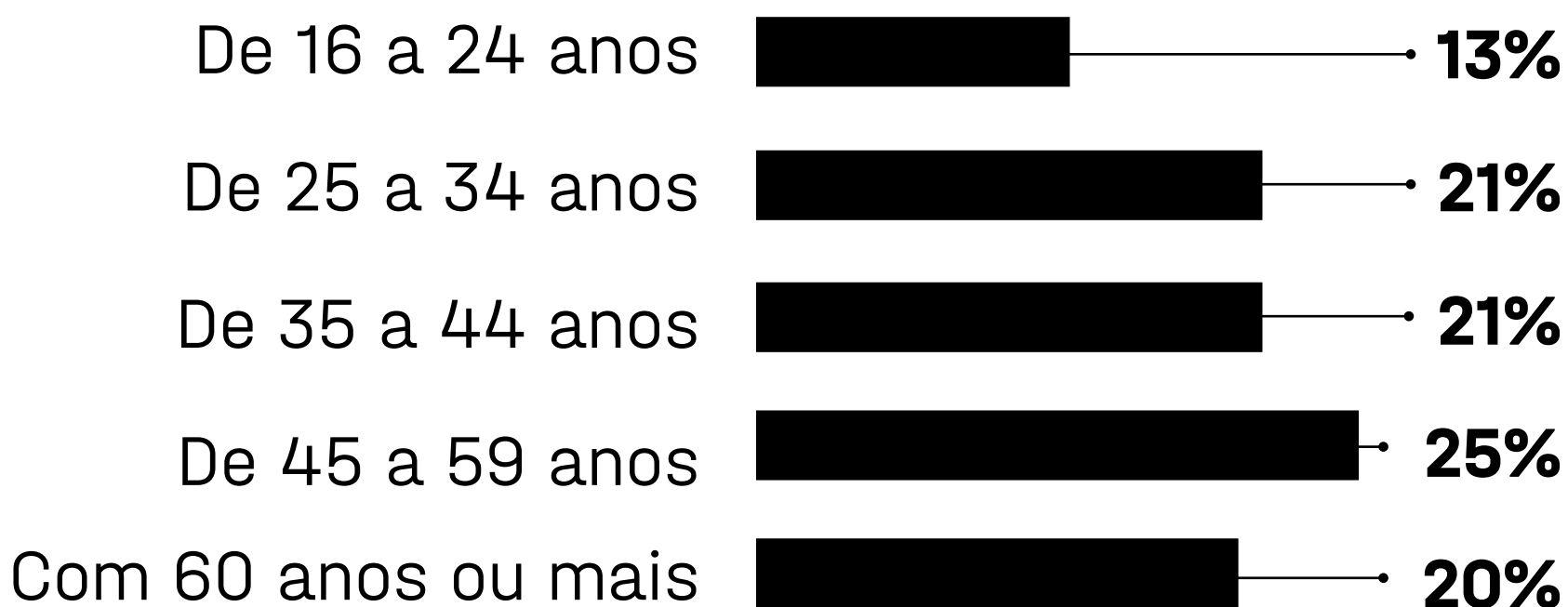
OBS.: devido ao arredondamento, a soma dos percentuais pode variar de 99% a 101%. Pesquisa EXAME/IDEIA realizada com 1.500 eleitores, por telefone, entre os dias 18 e 22 de fevereiro e registrada no Tribunal Superior Eleitoral sob número BR-05955/2022.

Público

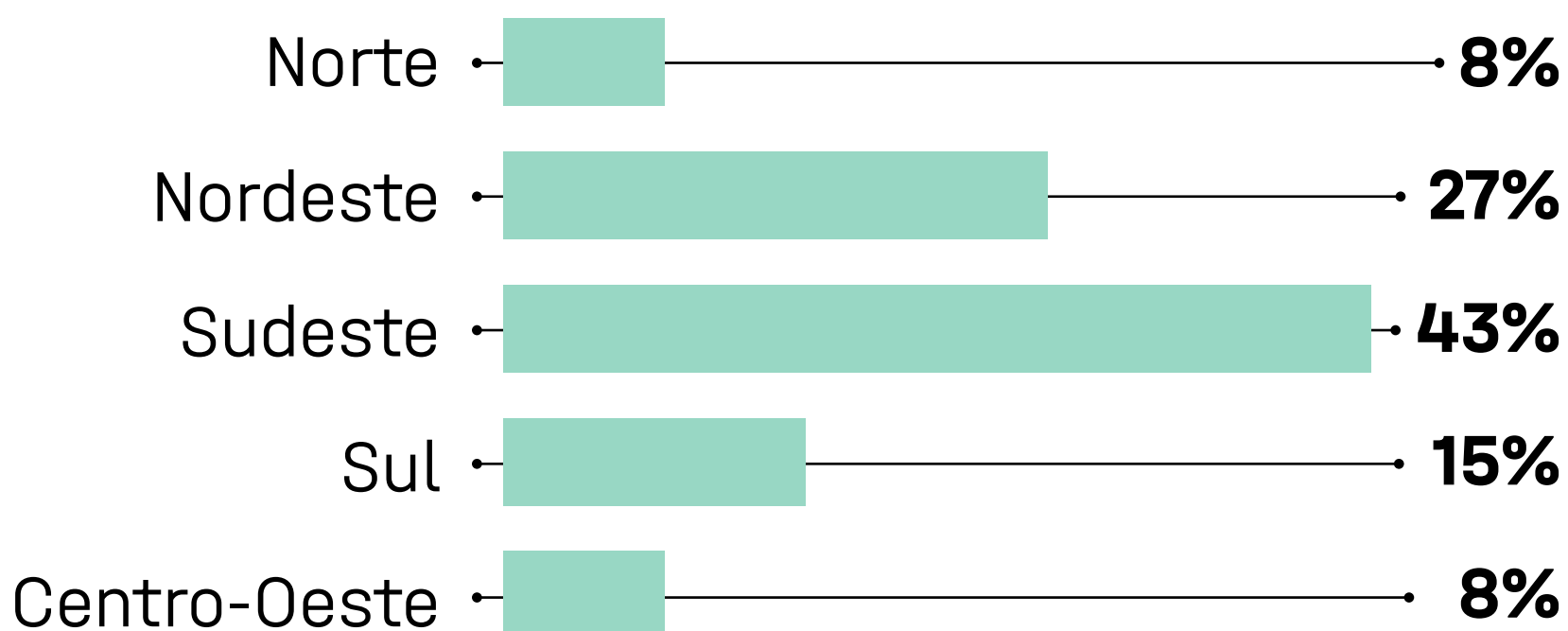
Gênero



Faixa etária



Região



OBS.: devido ao arredondamento, a soma dos percentuais pode variar de 99% a 101%. Pesquisa EXAME/IDEIA realizada com 1.500 eleitores, por telefone, entre os dias 18 e 22 de fevereiro e registrada no Tribunal Superior Eleitoral sob número BR-05955/2022.

METODOLOGIA DE PESQUISA

Pesquisa quantitativa nacional com aplicação de questionário estruturado realizada com uma parcela representativa da população, selecionada por amostragem por meio do método de probabilidade proporcional ao tamanho (PPT)¹.

PERÍODO DE CAMPO

De 18 a 22/2/22

UNIVERSO

Pesquisa realizada com homens e mulheres residentes no Brasil com idade igual ou superior a 16 anos.

AMOSTRA

1.500 entrevistas

Cotas variáveis, segundo a distribuição da população e por região.

Gêneros: masculino e feminino.

Grupos de idade: 16-24, 25-34, 35-44, 45-59, acima de 60 anos.

Regiões: Norte, Nordeste, Centro-Oeste, Sudeste e Sul.

As proporções das variáveis são definidas com base nas pesquisas Pnad 2021 e Censo 2010/IBGE, de acordo com o objeto de estudo.

MARGEM DE ERRO²

Realiza-se o estudo sob um grau de confiança igual a 95%, aceitando uma margem de erro máxima prevista de aproximadamente 3 pontos percentuais, para mais ou para menos.

COLETA DE DADOS

O método de coleta de dados foi um inquérito por contato telefônico a partir de uma central CATI³, com utilização de questionário elaborado de acordo com os objetivos da pesquisa. As entrevistas foram realizadas por uma equipe de entrevistadores contratados, devidamente treinados para a abordagem desse público.

CONTROLE DE QUALIDADE

Há filtragem em todos os questionários após a realização das entrevistas. São checados, no mínimo, 30% dos questionários. Antes do processamento final e da emissão dos resultados, realiza-se o processo de consistência dos dados.

PROTÓCOLOS E CÓDIGO DE ÉTICA

Padrões éticos de conduta estabelecidos no código de autorregulamentação da Abep foram respeitados pelos envolvidos nesta e em todas as atividades de pesquisa elaboradas por esta empresa.

EQUIPE TÉCNICA

Declaramos, para os devidos fins de direito, que a amostra foi concebida por um(a) estatístico(a) devidamente registrado(a) no conselho profissional, de acordo com os princípios estatísticos, as boas práticas e as diretrizes estabelecidas pela regulamentação vigente.

NOTAS

1: amostragem por meio do método de probabilidade proporcional ao tamanho (PPT), em que o tamanho da amostra extraída de cada estrato é proporcional ao tamanho relativo do estrato na população total (MALHOTRA, Naresh. Pesquisa de marketing: uma orientação aplicada. 3.ed. Porto Alegre: Bookman, 2001. p. 311).

2: margem de erro é a máxima diferença provável entre a média amostral observada e a verdadeira média populacional, calculada com a fórmula abaixo:

$$\text{Para confiança } X, E_m = \frac{\text{erf}^{-1}(X)}{\sqrt{2n}}.$$

Margem de erro - Disponível em: https://pt.wikipedia.org/wiki/Margem_de_erro#C%C3%A1culo_da_margem_de_erro_para_amostras_aleat%C3%B3rias acessado em 2 de setembro de 2020.

3: coleta de dados por um inquérito por meio de contato telefônico a partir de uma central CATI, são as ENTREVISTAS TELEFÔNICAS ASSISTIDAS POR COMPUTADOR; utiliza-se um questionário computadorizado aplicado aos participantes por telefone. As chamadas foram realizadas para telefones celulares e fixos. (MALHOTRA, Naresh. Pesquisa de marketing: uma orientação aplicada. 3.ed. Porto Alegre: Bookman, 2001. p. 179).

Gostou do conteúdo?

**Assine a EXAME
e acesse as
notícias mais
importantes
em tempo real.**

CLIQUE AQUI