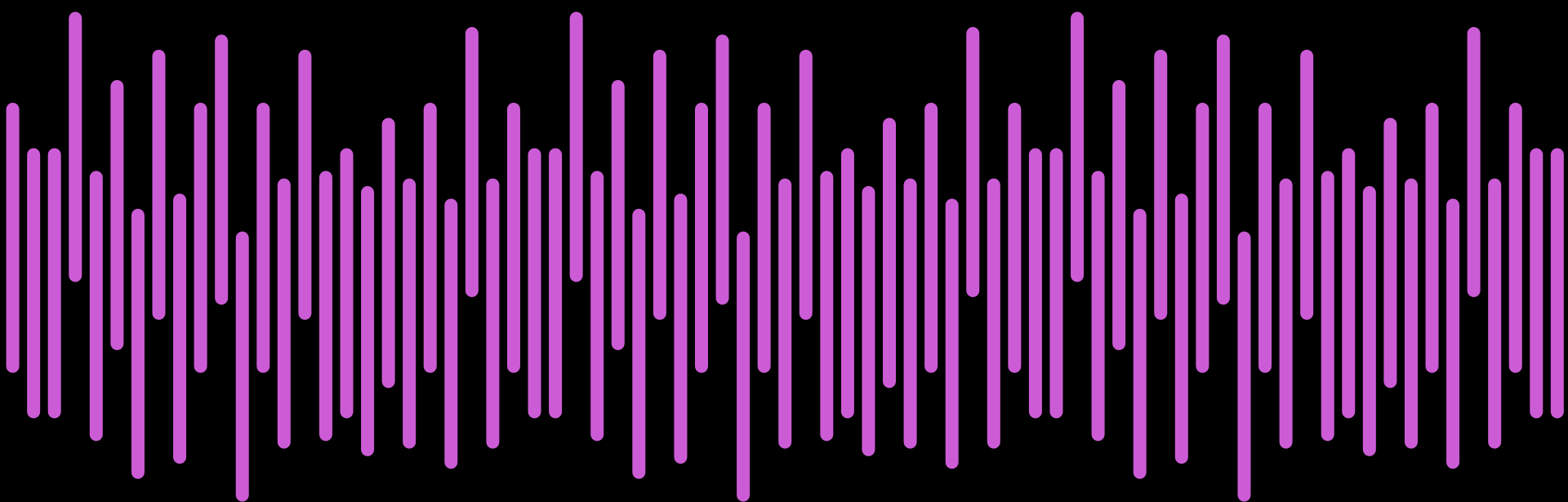

exame.

21 de abril de 2022

Especial eleições 2022

+

**Avaliação e aprovação
do governo federal**



EXAME/IDEIA

Público entrevistado: 1.500 eleitores



A política
vai seguir
dando o
tom na
bolsa?


Vai.

E você precisa estar
bem informado.

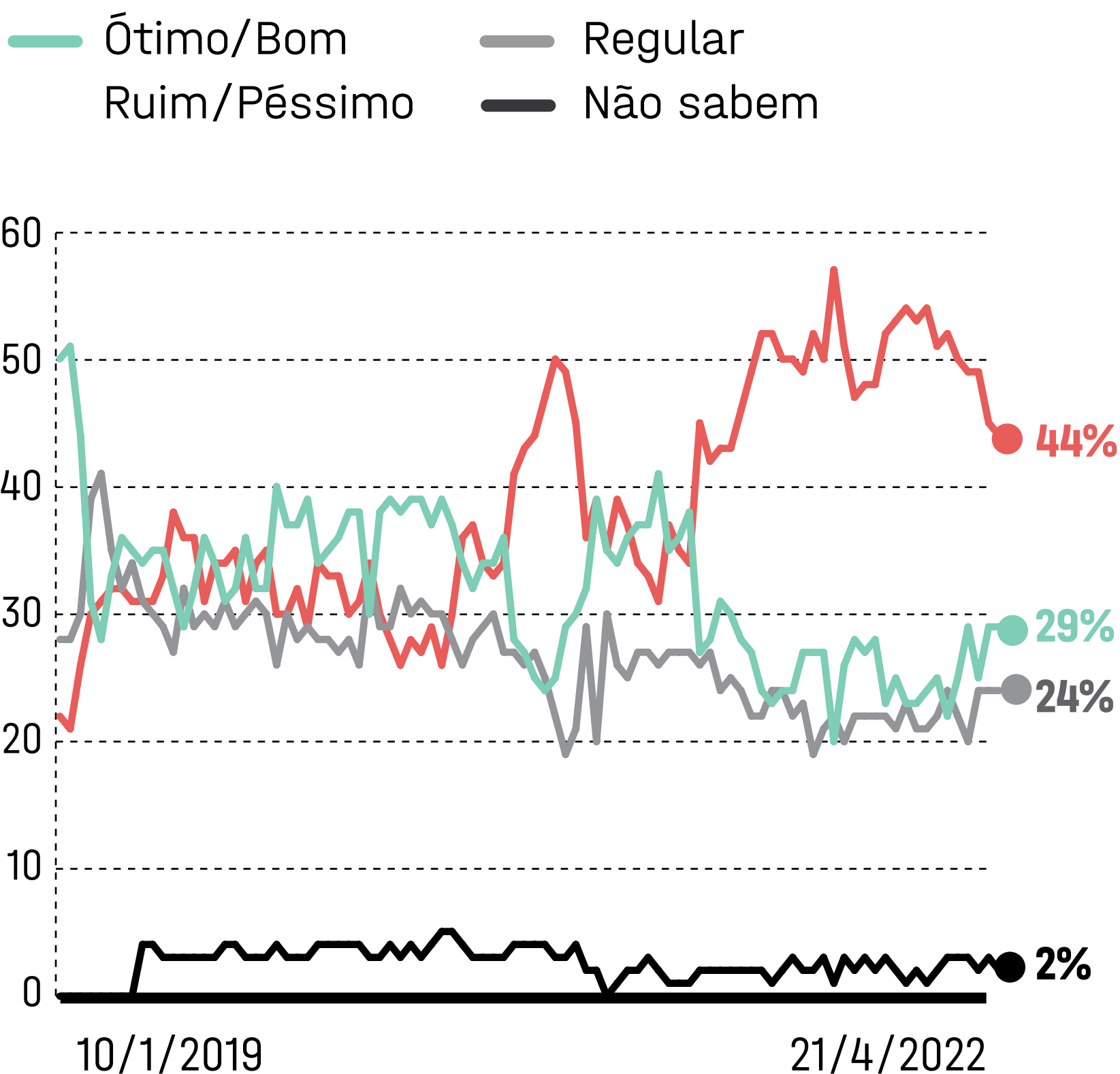
ASSINE EXAME

exame.

Avaliação e aprovação do governo federal



Como você avalia o governo de Jair Bolsonaro até o momento? (em %)



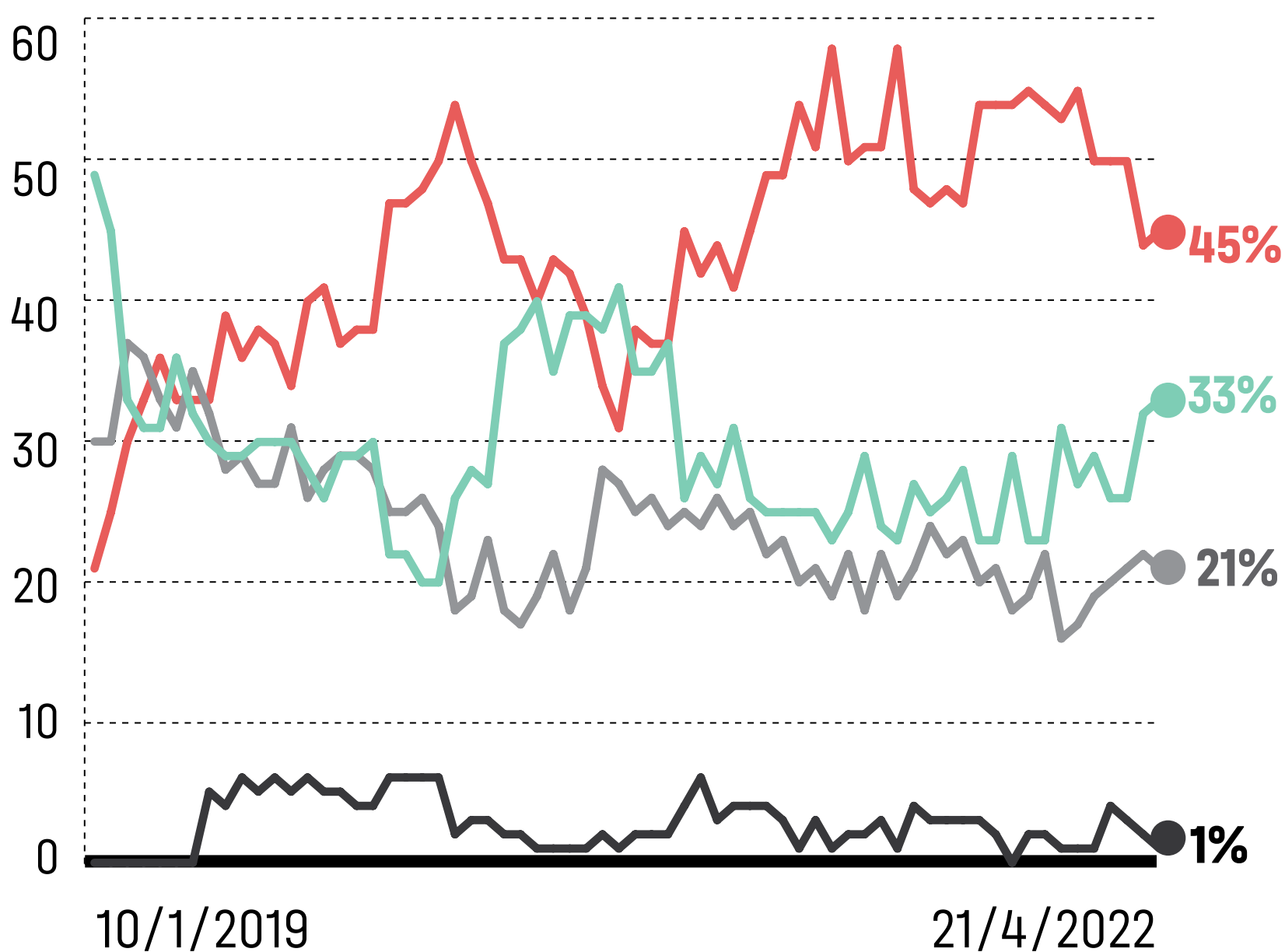
OBS.: devido ao arredondamento, a soma dos percentuais pode variar de 99% a 101%. Pesquisa EXAME/IDEIA realizada com 1.500 eleitores, por telefone, entre os dias 15 e 20 de abril e registrada no Tribunal Superior Eleitoral sob número BR-02495/2022.

37%

das pessoas com 60 anos ou mais avaliam o governo como ótimo ou bom

Você aprova ou desaprova a maneira como **Jair Bolsonaro** está lidando com seu trabalho como presidente? (em %)

— Aprovam — Não aprovam nem desaprovam
— Desaprovam — Não sabem




OBS.: devido ao arredondamento, a soma dos percentuais pode variar de 99% a 101%. Pesquisa EXAME/IDEIA realizada com 1.500 eleitores, por telefone, entre os dias 15 e 20 de abril e registrada no Tribunal Superior Eleitoral sob número BR-02495/2022.

55%

dos nordestinos desaprova a maneira como Bolsonaro trabalha.

exame.

Intenção de voto

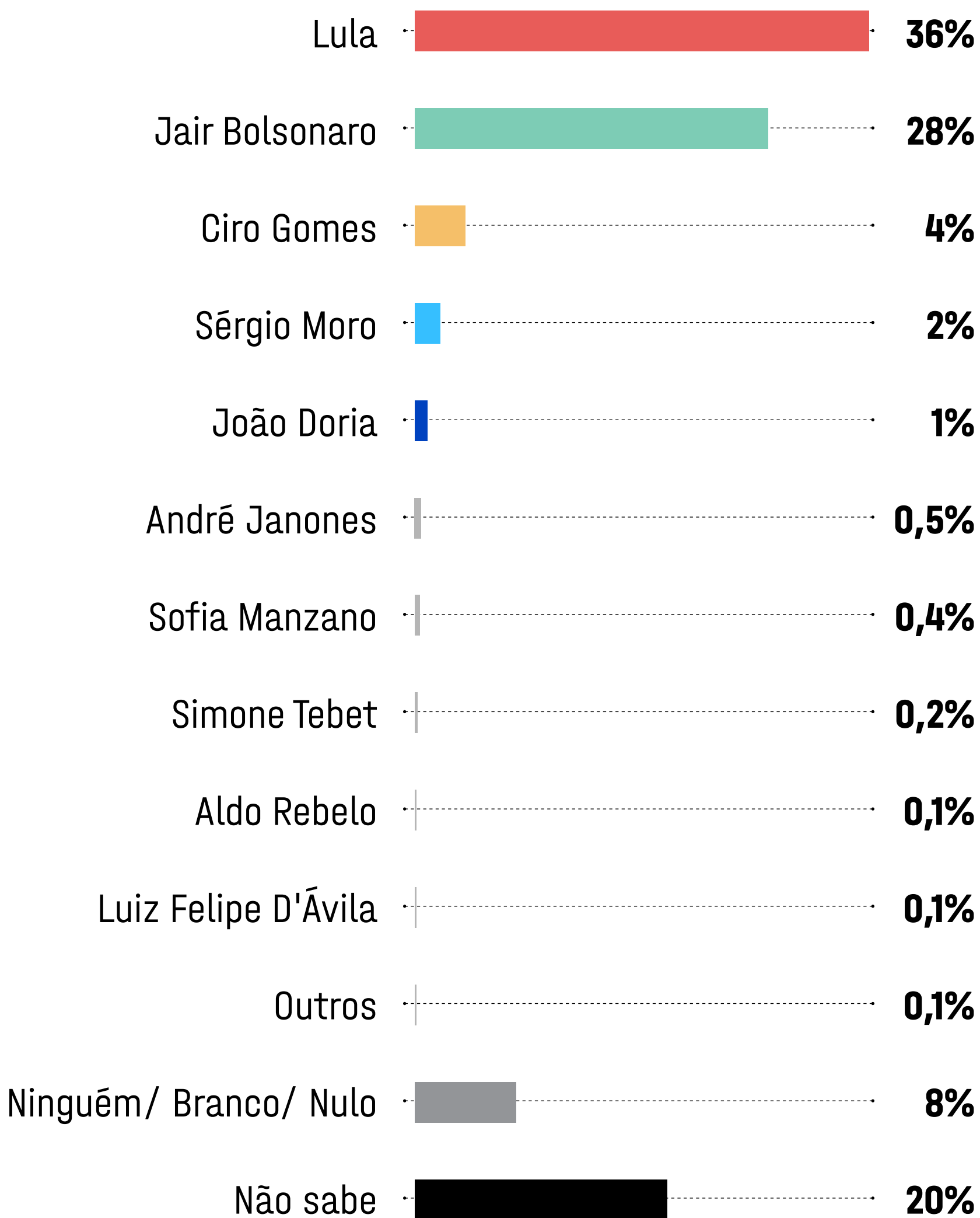


PRIMEIRO TURNO


Em outubro de 2022 teremos eleição para presidente do Brasil.

Se a eleição fosse hoje, em quem você votaria?

(Espontânea)



OBS.: devido ao arredondamento, a soma dos percentuais pode variar de 99% a 101%. Pesquisa EXAME/IDEIA realizada com 1.500 eleitores, por telefone, entre os dias 15 e 20 de abril e registrada no Tribunal Superior Eleitoral sob número BR-02495/2022.

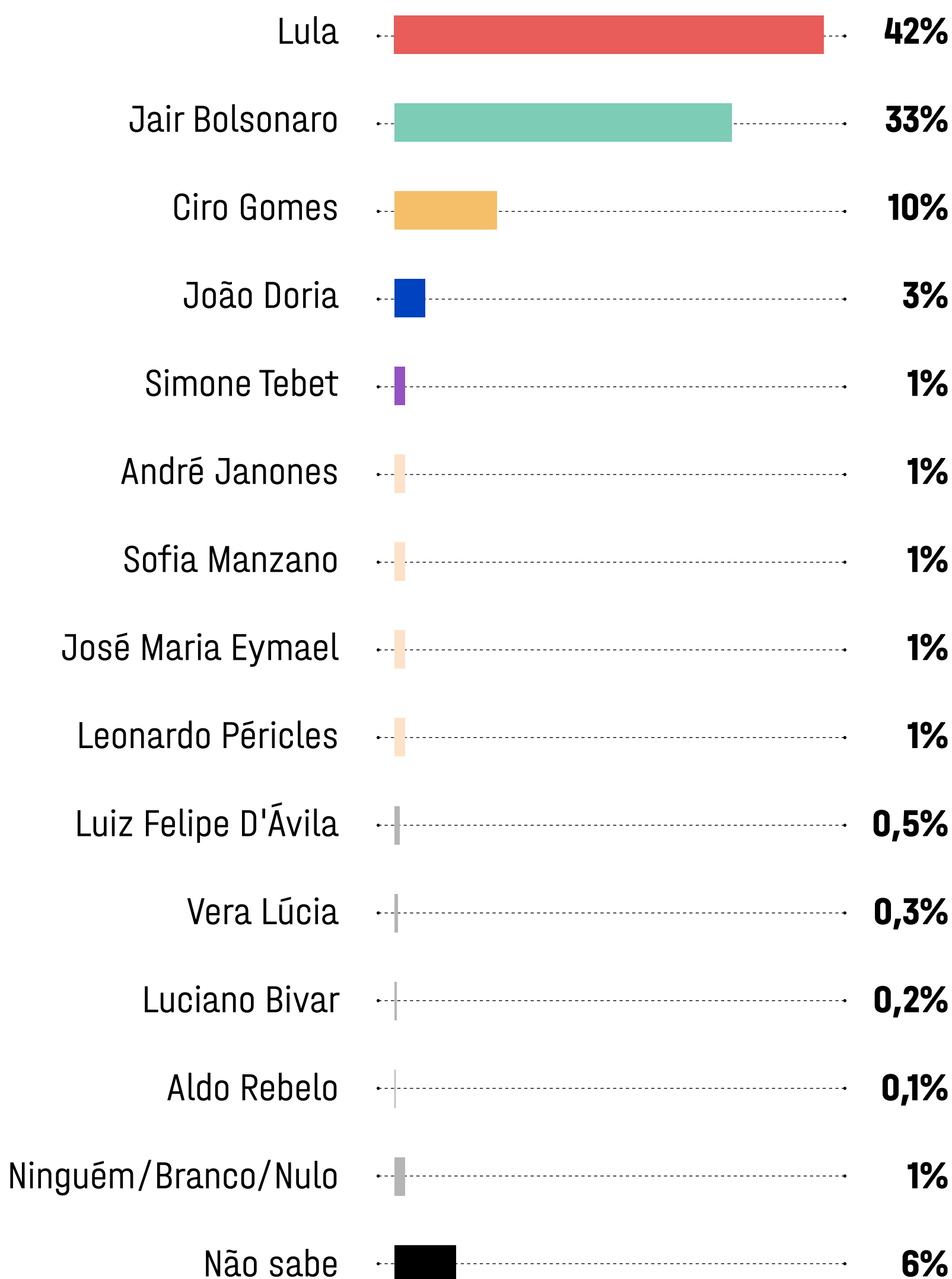


Vale destacar que o contingente de eleitores que espontaneamente apontam um candidato está bastante alto, se comparado com as eleições anteriores de 2018, 2014 ou mesmo de 2010. Nunca tivemos um patamar tão alto de votos espontâneos para o mês de abril de um ano eleitoral. Isso ocorre porque temos no pleito dois candidatos amplamente conhecidos, que é o atual presidente e o ex-presidente Lula. Se seguir nesse ritmo, vamos entrar na campanha com pouco espaço de convencimento”,


diz Maurício Moura, fundador do IDEIA, instituto especializado em opinião pública.

Em qual destes candidatos você votaria para presidente da República se a eleição fosse hoje?

(Estimulada)



OBS.: devido ao arredondamento, a soma dos percentuais pode variar de 99% a 101%. Pesquisa EXAME/IDEIA realizada com 1.500 eleitores, por telefone, entre os dias 15 e 20 de abril e registrada no Tribunal Superior Eleitoral sob número BR-02495/2022.

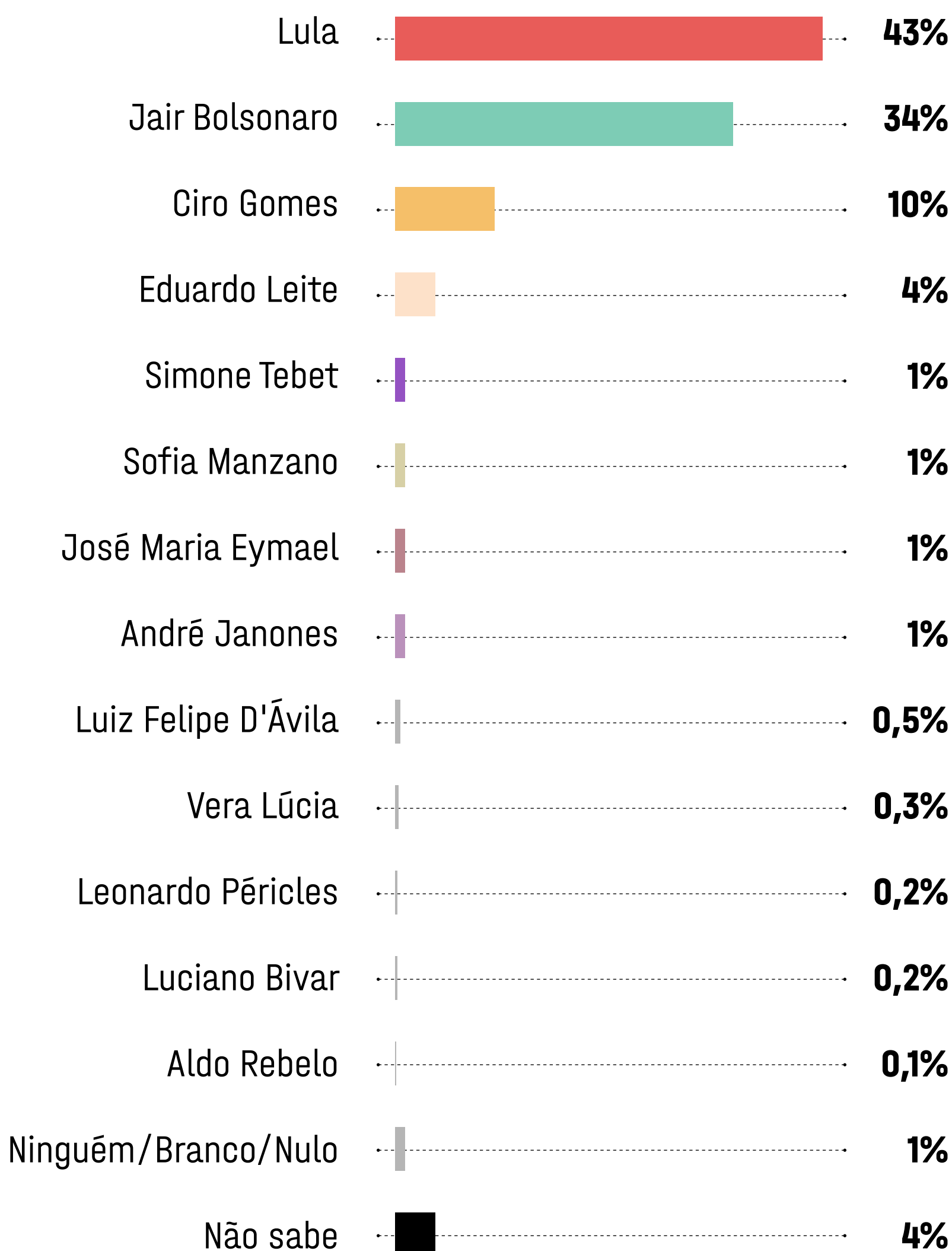


O maior destaque dessa pesquisa é a melhora do presidente Jair Bolsonaro nas intenções de voto. Essa melhora se deu por vários fatores, a começar pela acomodação dos eleitores antipetista ou eleitores que ficaram órfãs do ex-ministro juiz Sergio Moro, que aparentemente está fora da disputa. Há também eleitores do segmento evangélico que ficaram incomodados com a declaração do ex-presidente Luiz Inácio Lula da Silva sobre o aborto",


diz Maurício Moura, fundador do IDEIA, instituto especializado em opinião pública.

Em qual destes candidatos você votaria para presidente da República se a eleição fosse hoje?

(Estimulada)



OBS.: devido ao arredondamento, a soma dos percentuais pode variar de 99% a 101%. Pesquisa EXAME/IDEIA realizada com 1.500 eleitores, por telefone, entre os dias 15 e 20 de abril e registrada no Tribunal Superior Eleitoral sob número BR-02495/2022.

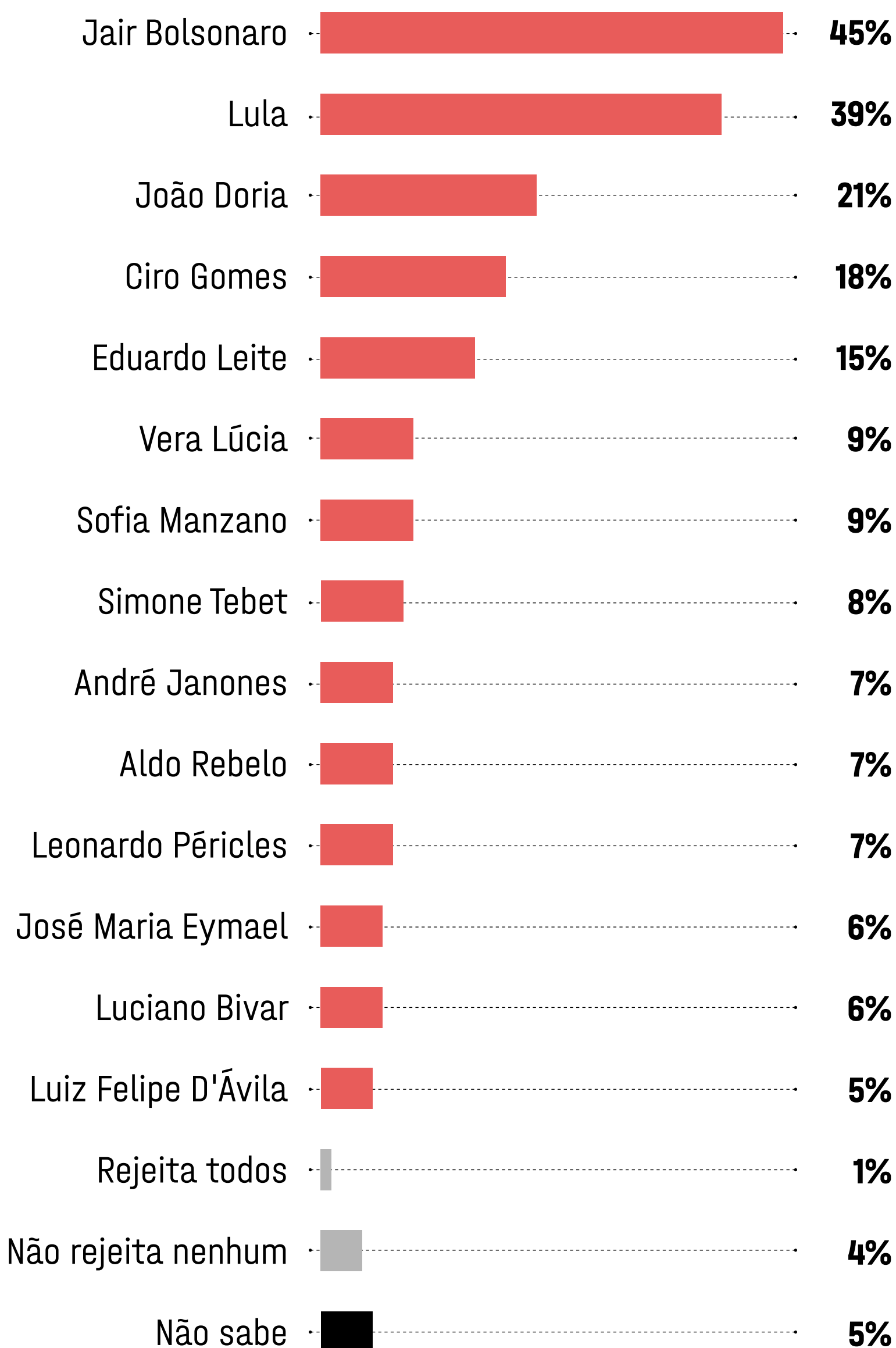


É importante mostrar que a saída do ex-juiz Sergio Moro diminuiu o espaço da terceira via. Parece que tem uma acomodação na polarização entre Lula e Bolsonaro. É importante o eleitor ficar atento aos dados de pesquisa que mostram essa polarização. Outros números para ficar atento são: a rejeição a Lula, a rejeição a Bolsonaro e a reprovação do governo. Atualmente os dados ainda são mais desfavoráveis a Bolsonaro",


diz Maurício Moura, fundador do IDEIA, instituto especializado em opinião pública.

E se os candidatos fossem estes e a eleição fosse hoje, em quem **você não votaria de jeito nenhum** para presidente do Brasil?

(Pergunta com respostas múltiplas)



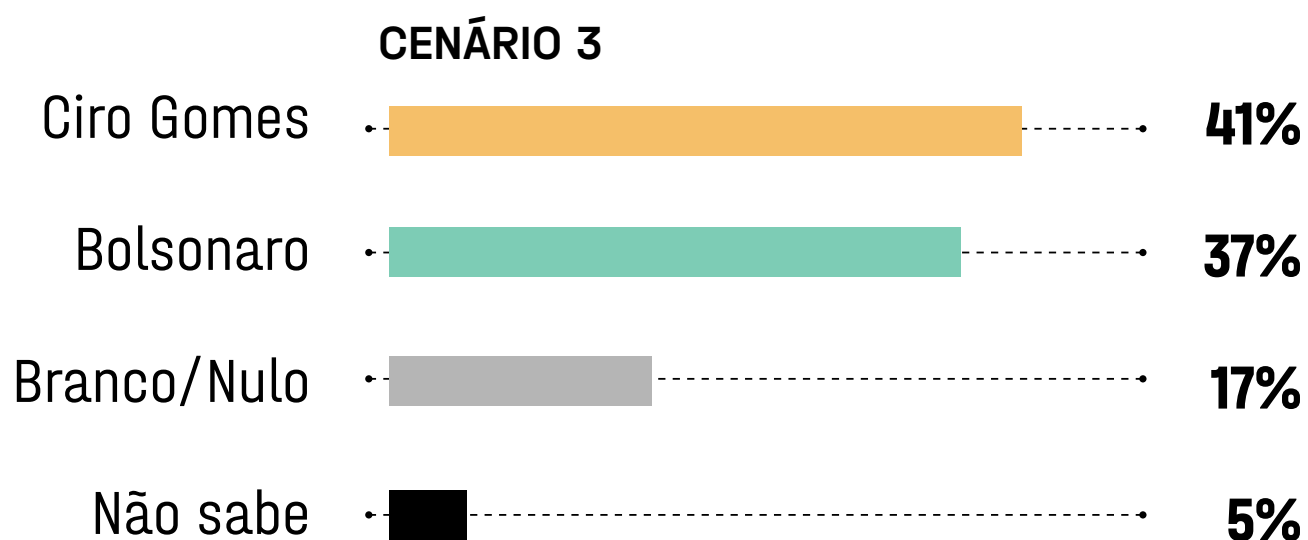
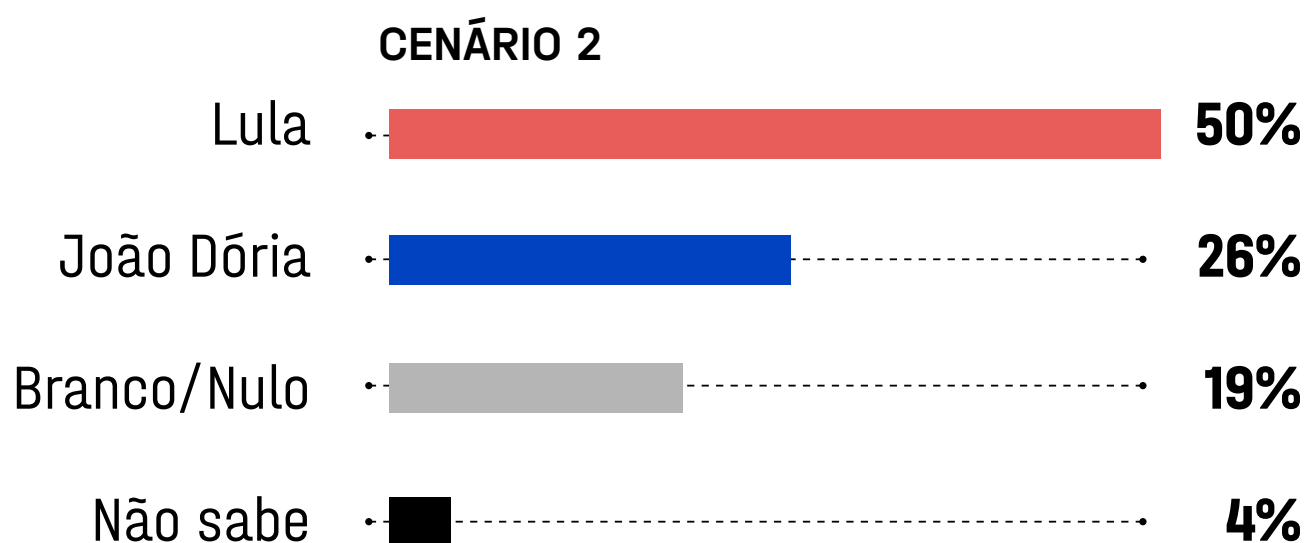
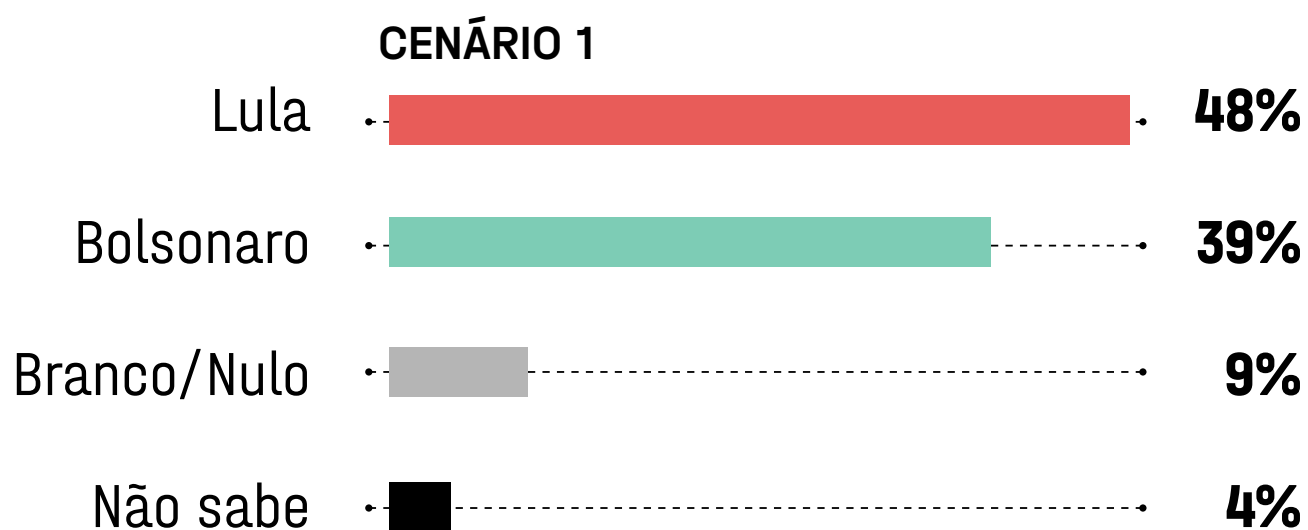
Pesquisa EXAME/IDEIA realizada com 1.500 eleitores, por telefone, entre os dias 15 e 20 de abril e registrada no Tribunal Superior Eleitoral sob número BR-02495/2022.



Os números de reprovação de Bolsonaro estão em patamares maiores que os de Lula. A chave da disputa vai ser os sentimentos de antipetistas e de antigoverno. A rejeição ao PT era maior em 2018 que agora”, diz Maurício Moura, fundador do IDEIA, instituto especializado em opinião pública.

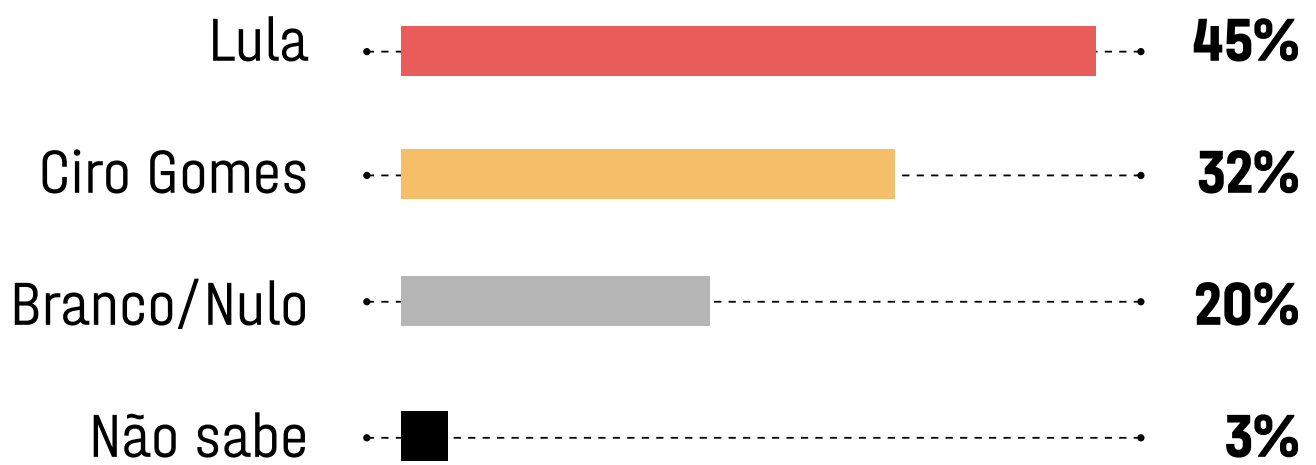
SEGUNDO TURNO

Se o segundo turno da eleição para presidente fosse hoje, em quem você votaria?

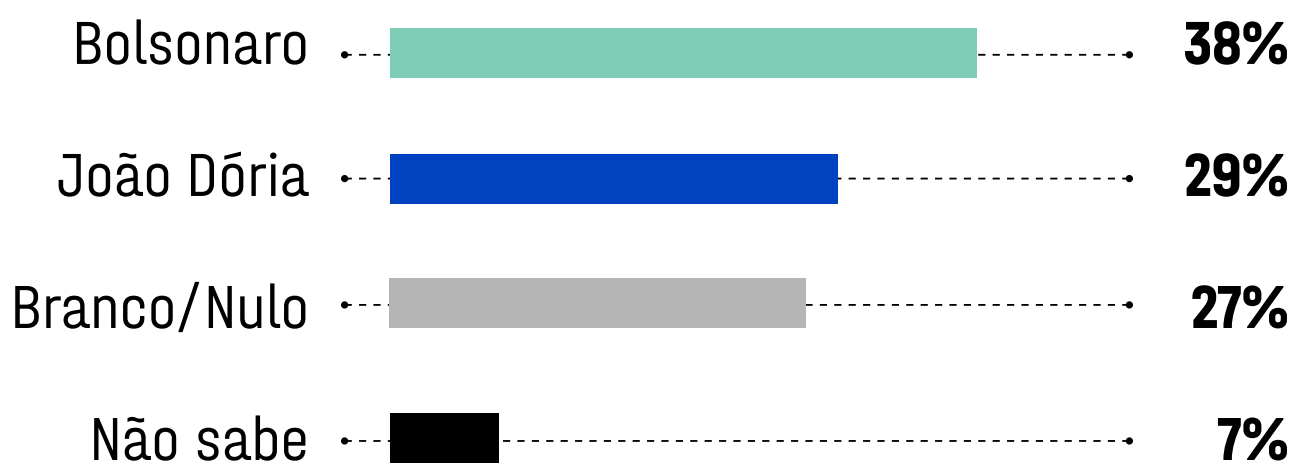


OBS.: devido ao arredondamento, a soma dos percentuais pode variar de 99% a 101%. Pesquisa EXAME/IDEIA realizada com 1.500 eleitores, por telefone, entre os dias 15 e 20 de abril e registrada no Tribunal Superior Eleitoral sob número BR-02495/2022.

CENÁRIO 4

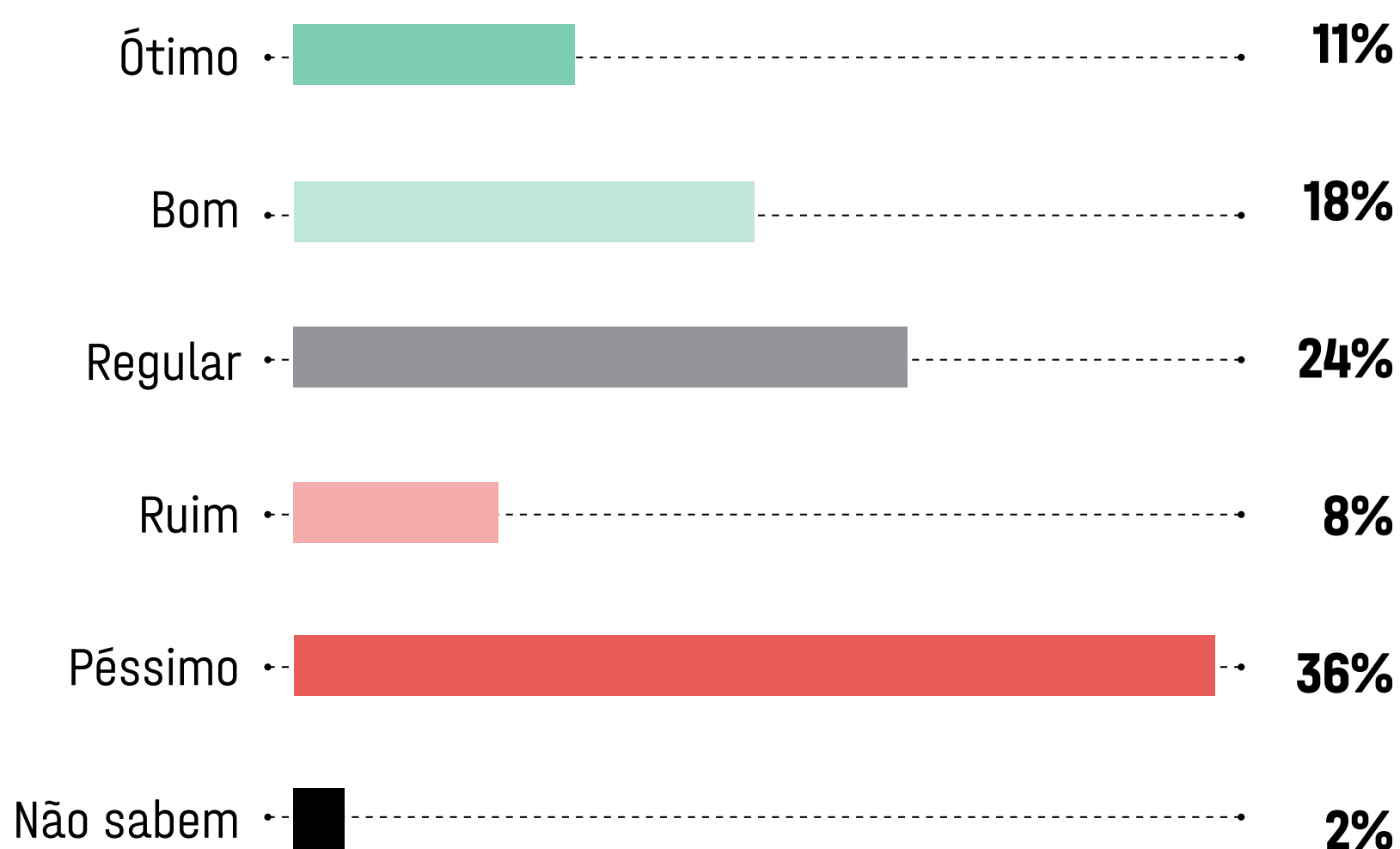


CENÁRIO 5

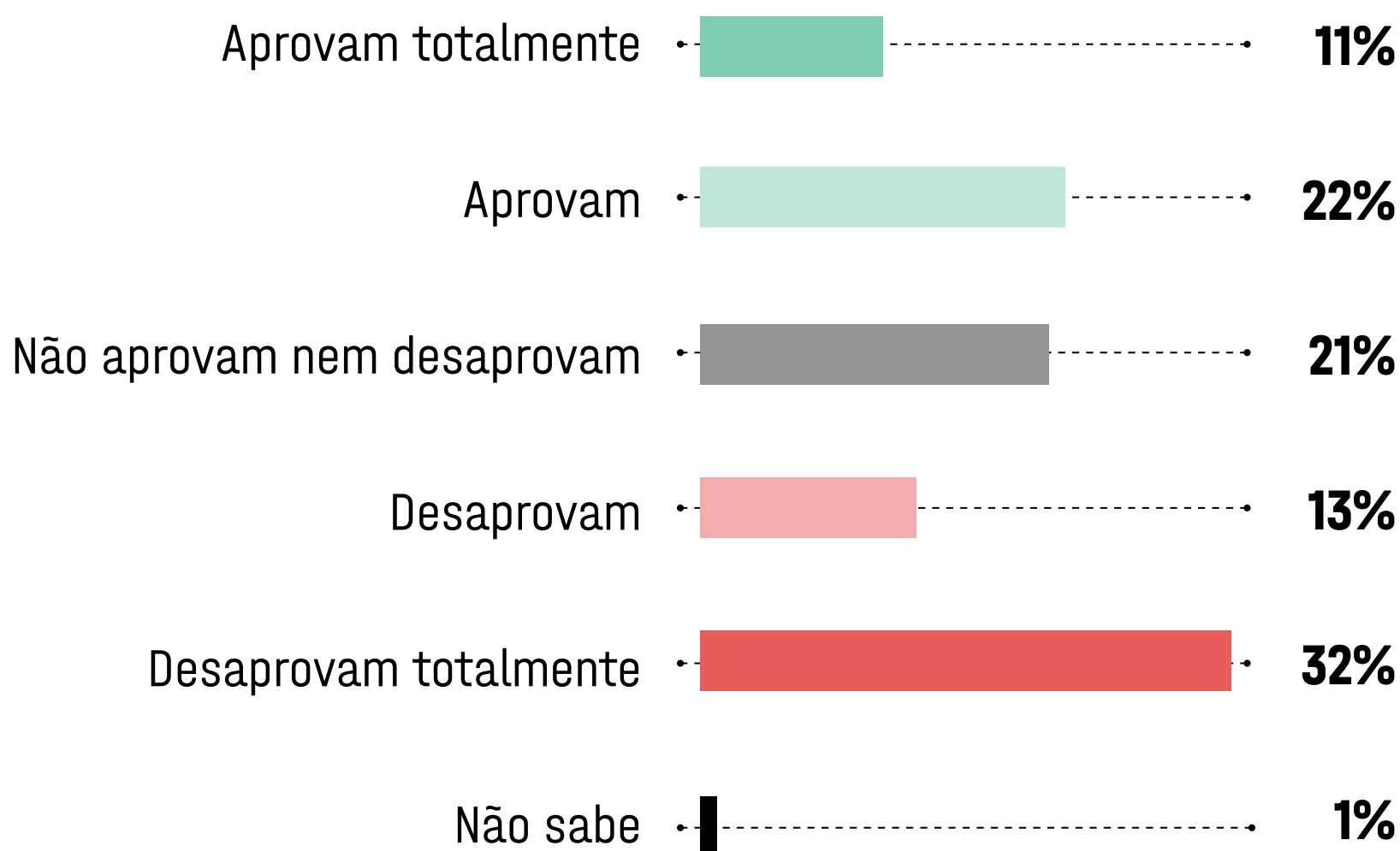


OBS.: devido ao arredondamento, a soma dos percentuais pode variar de 99% a 101%. Pesquisa EXAME/IDEIA realizada com 1.500 eleitores, por telefone, entre os dias 15 e 20 de abril e registrada no Tribunal Superior Eleitoral sob número BR-02495/2022.

Como você avalia o governo de Jair Bolsonaro até o momento?

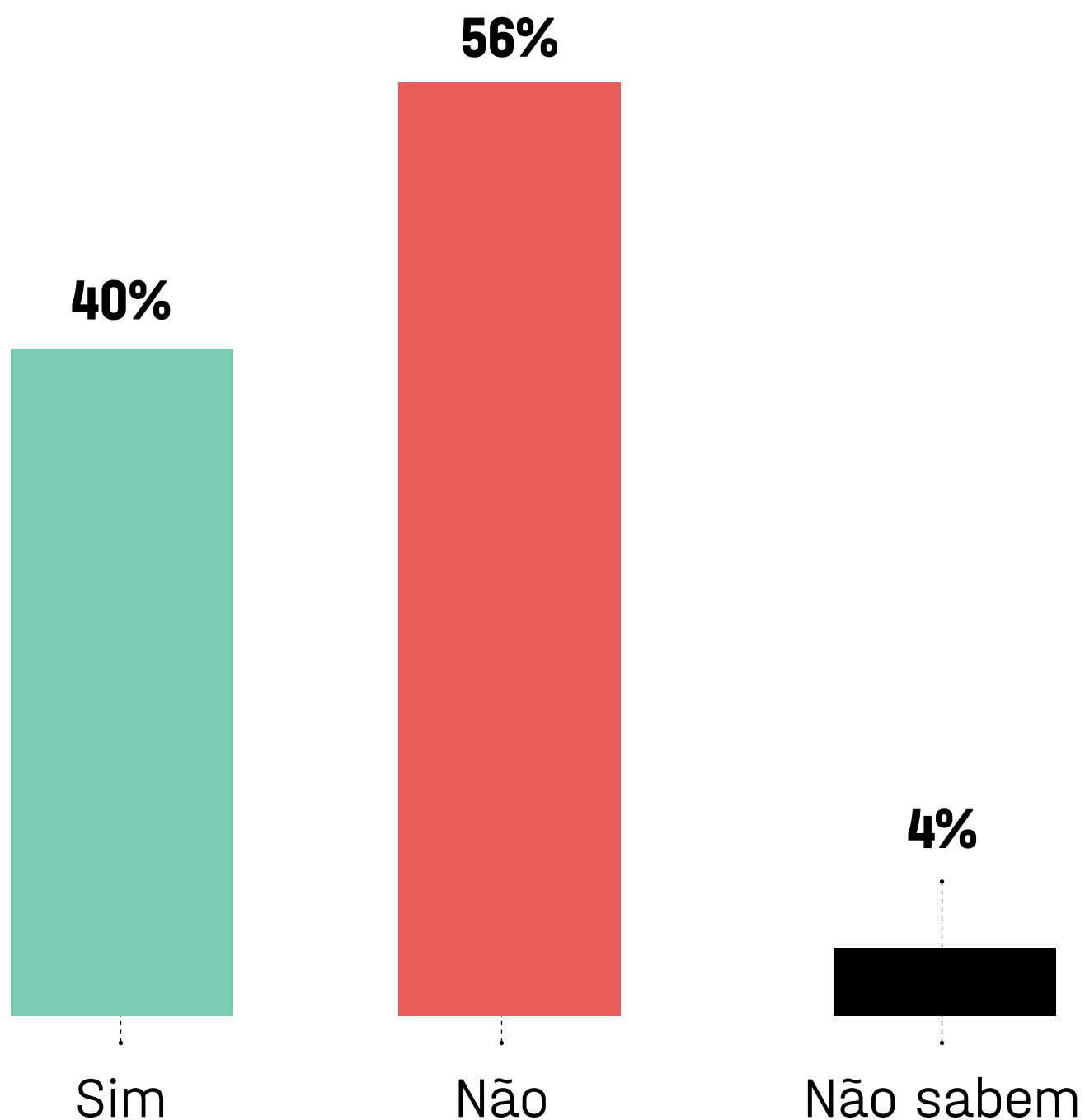


Você aprova ou desaprova a maneira como Jair Bolsonaro está lidando com seu trabalho como presidente?




OBS.: devido ao arredondamento, a soma dos percentuais pode variar de 99% a 101%. Pesquisa EXAME/IDEIA realizada com 1.500 eleitores, por telefone, entre os dias 15 e 20 de abril e registrada no Tribunal Superior Eleitoral sob número BR-02495/2022.

Na sua opinião, o presidente **Jair Bolsonaro (PL)** merece ser reeleito?

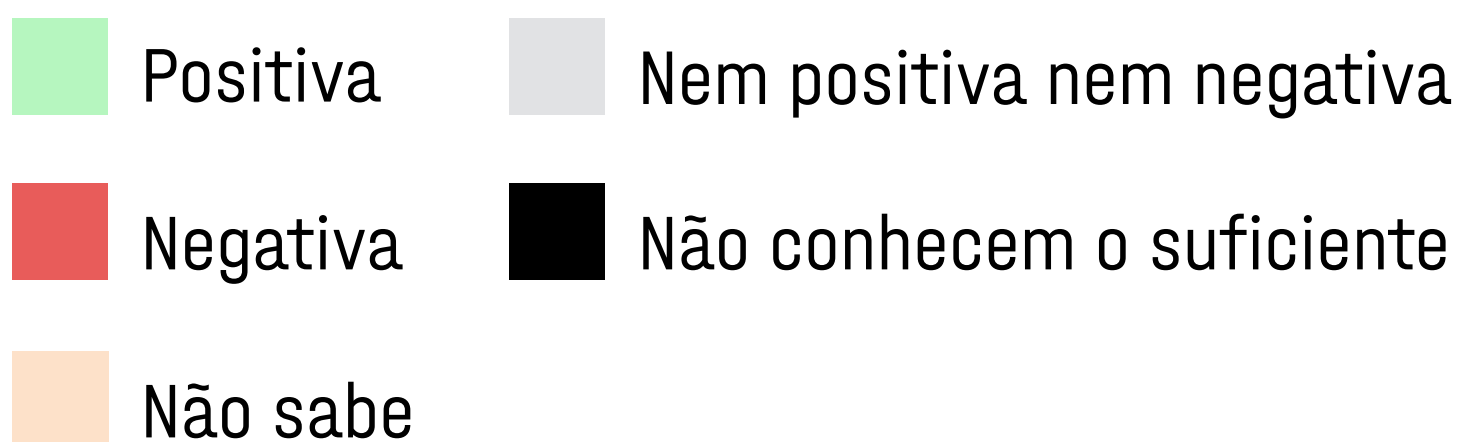


OBS.: devido ao arredondamento, a soma dos percentuais pode variar de 99% a 101%. Pesquisa EXAME/IDEIA realizada com 1.500 eleitores, por telefone, entre os dias 15 e 20 de abril e registrada no Tribunal Superior Eleitoral sob número BR-02495/2022.




Apesar da melhora do presidente Jair Bolsonaro nas intenções de voto, a pesquisa mostra que os indicadores são desfavoráveis na pergunta sobre se ele merece continuar no cargo. **Ainda é majoritário o número de pessoas que acha que ele não merece ser reeleito, acima de 50%.** Nenhum presidente foi para a reeleição com este nível de reprovação”, diz Maurício Moura, fundador do IDEIA, instituto especializado em opinião pública.

Em relação aos possíveis candidatos a presidente do Brasil na eleição deste ano, de que forma você avalia cada um dos seguintes nomes:



Lula




Jair Bolsonaro



Ciro Gomes



João Doria




Eduardo Leite



André Janones



OBS.: devido ao arredondamento, a soma dos percentuais pode variar de 99% a 101%. Pesquisa EXAME/IDEIA realizada com 1.500 eleitores, por telefone, entre os dias 15 e 20 de abril e registrada no Tribunal Superior Eleitoral sob número BR-02495/2022.



Sofia Manzano



Simone Tebet



Aldo Rebelo



Luiz Felipe d'Ávila



José Maria Eymael



Vera Lúcia



Leonardo Péricles

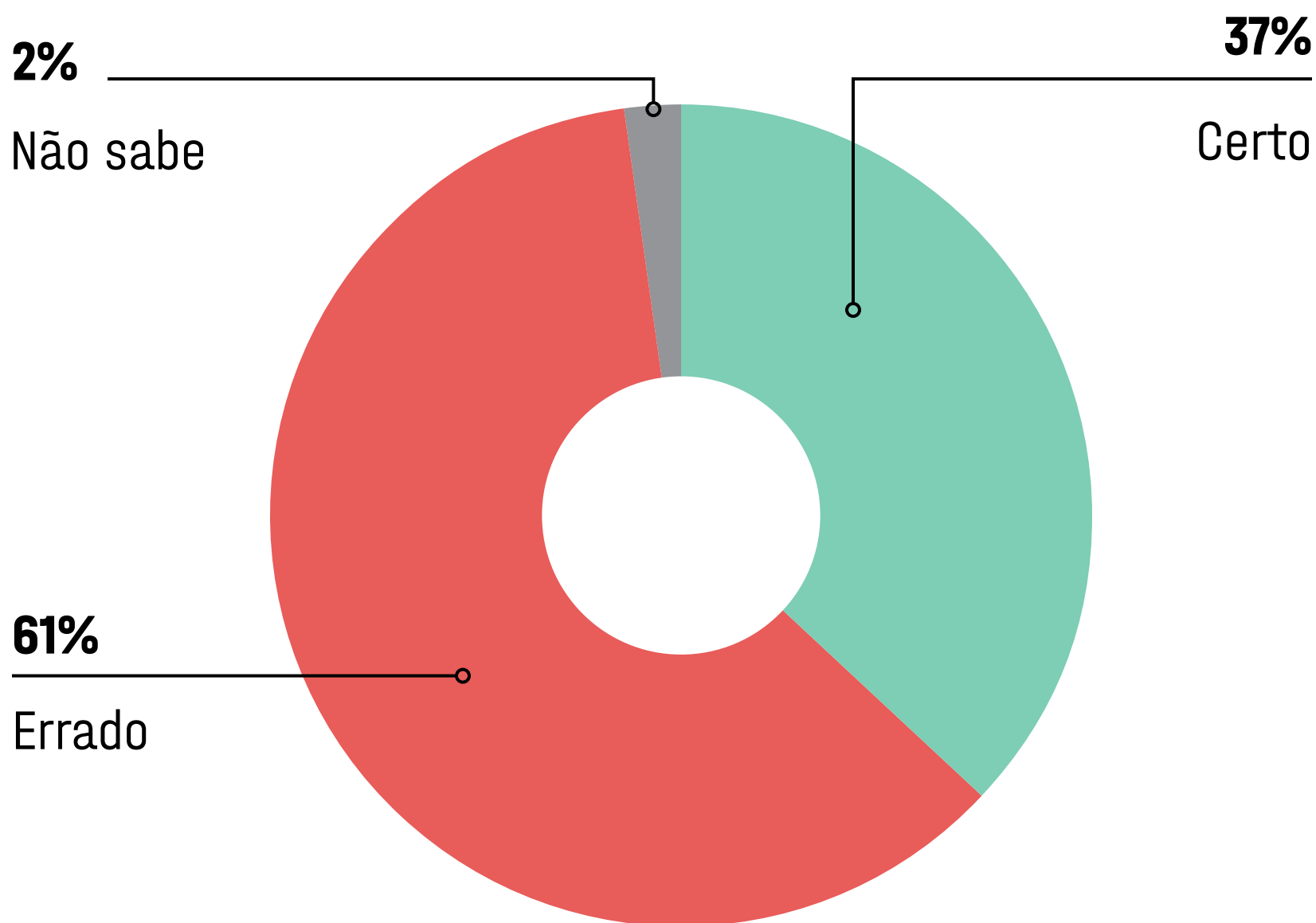


Luciano Bivar



OBS.: devido ao arredondamento, a soma dos percentuais pode variar de 99% a 101%. Pesquisa EXAME/IDEIA realizada com 1.500 eleitores, por telefone, entre os dias 15 e 20 de abril e registrada no Tribunal Superior Eleitoral sob número BR-02495/2022.

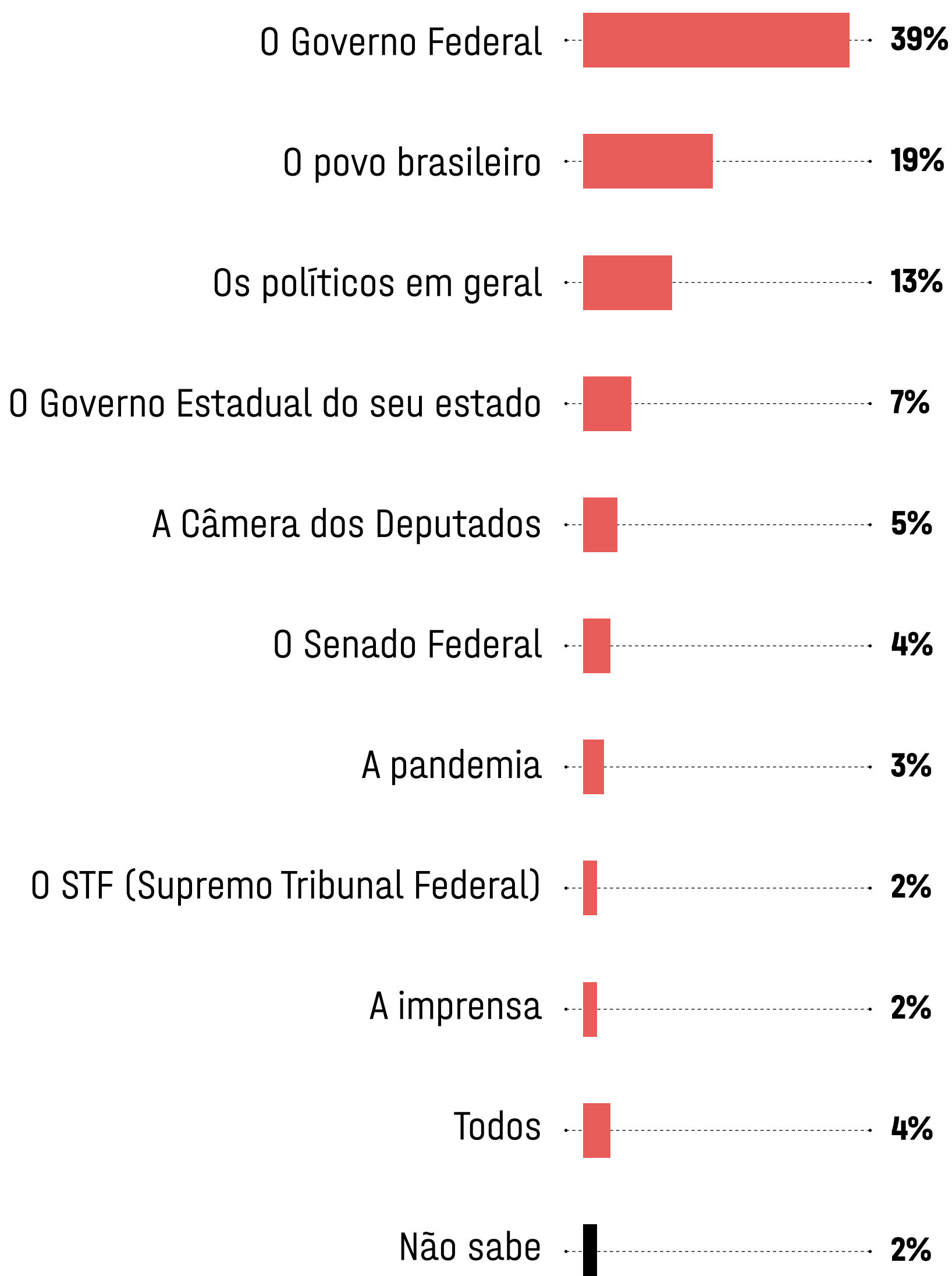
Para você, de modo geral, o Brasil está no rumo certo ou errado?



OBS.: devido ao arredondamento, a soma dos percentuais pode variar de 99% a 101%. Pesquisa EXAME/IDEIA realizada com 1.500 eleitores, por telefone, entre os dias 15 e 20 de abril e registrada no Tribunal Superior Eleitoral sob número BR-02495/2022.

Na sua opinião, quem é o principal responsável pelo Brasil estar no rumo errado:


(Apenas quem respondeu que o Brasil está no rumo errado na pergunta anterior)



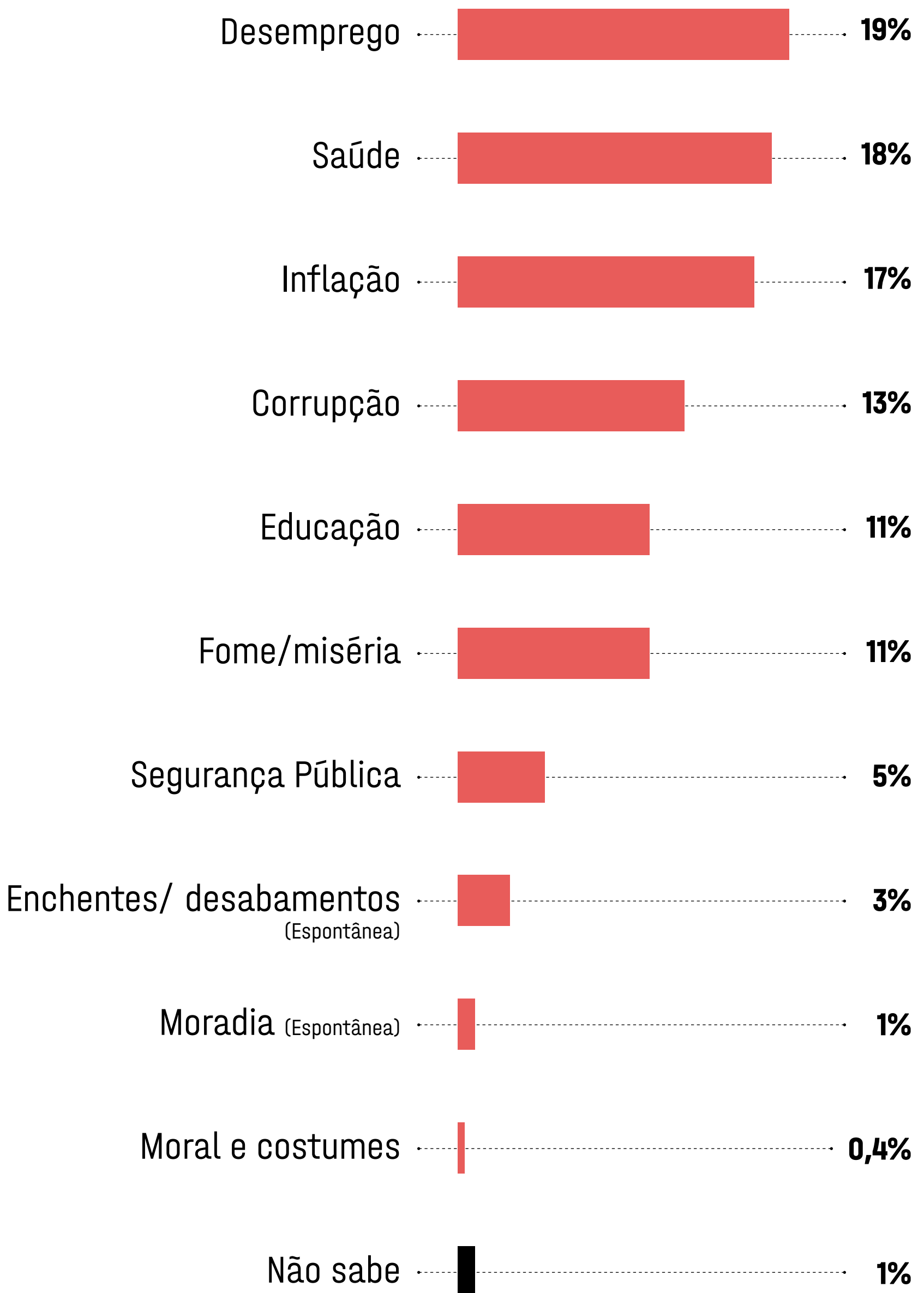
OBS.: devido ao arredondamento, a soma dos percentuais pode variar de 99% a 101%. Pesquisa EXAME/IDEIA realizada com 1.500 eleitores, por telefone, entre os dias 15 e 20 de abril e registrada no Tribunal Superior Eleitoral sob número BR-02495/2022.

exame.

Economia brasileira



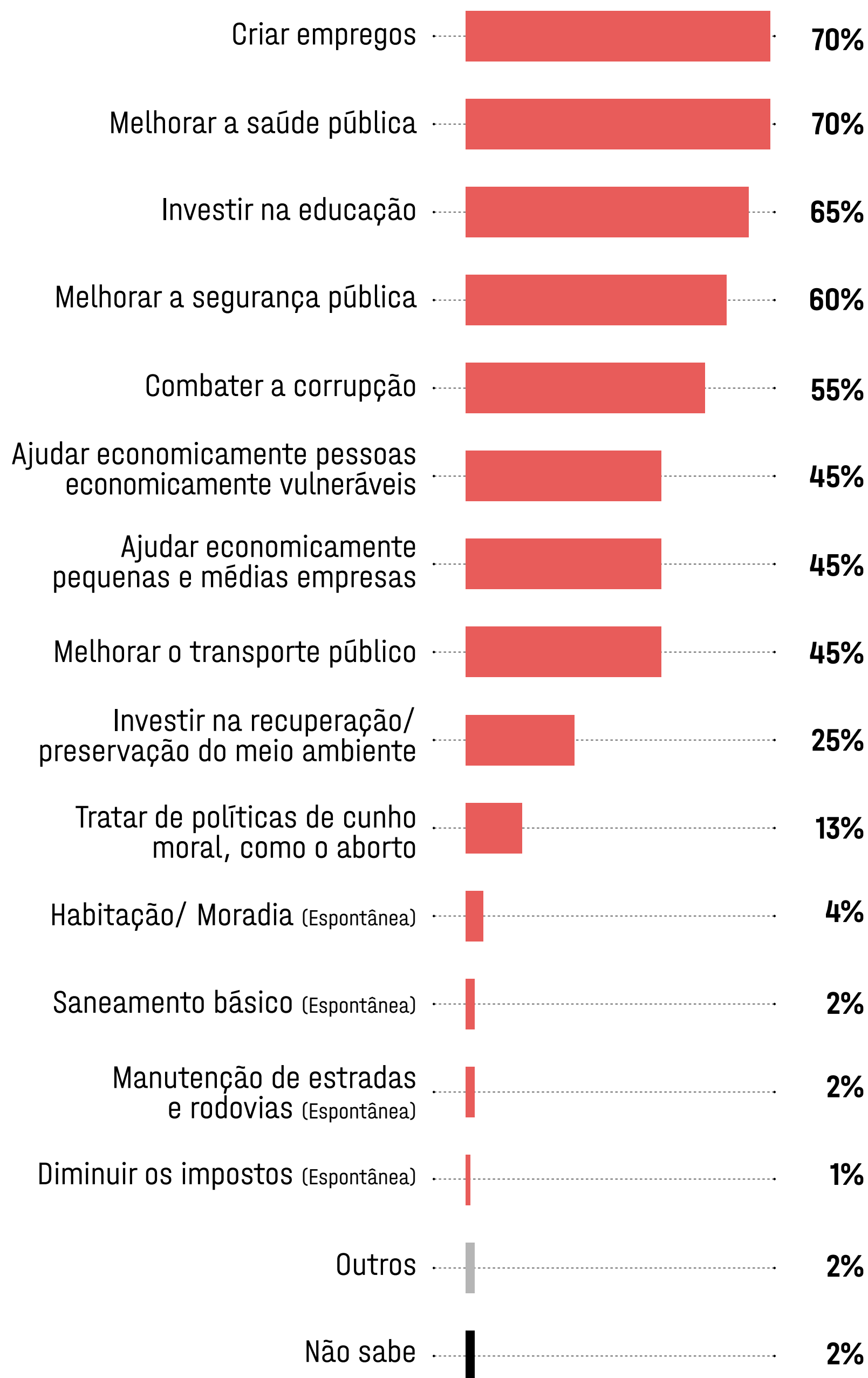
Qual é o principal problema do Brasil hoje?



OBS.: devido ao arredondamento, a soma dos percentuais pode variar de 99% a 101%. Pesquisa EXAME/IDEIA realizada com 1.500 eleitores, por telefone, entre os dias 15 e 20 de abril e registrada no Tribunal Superior Eleitoral sob número BR-02495/2022.

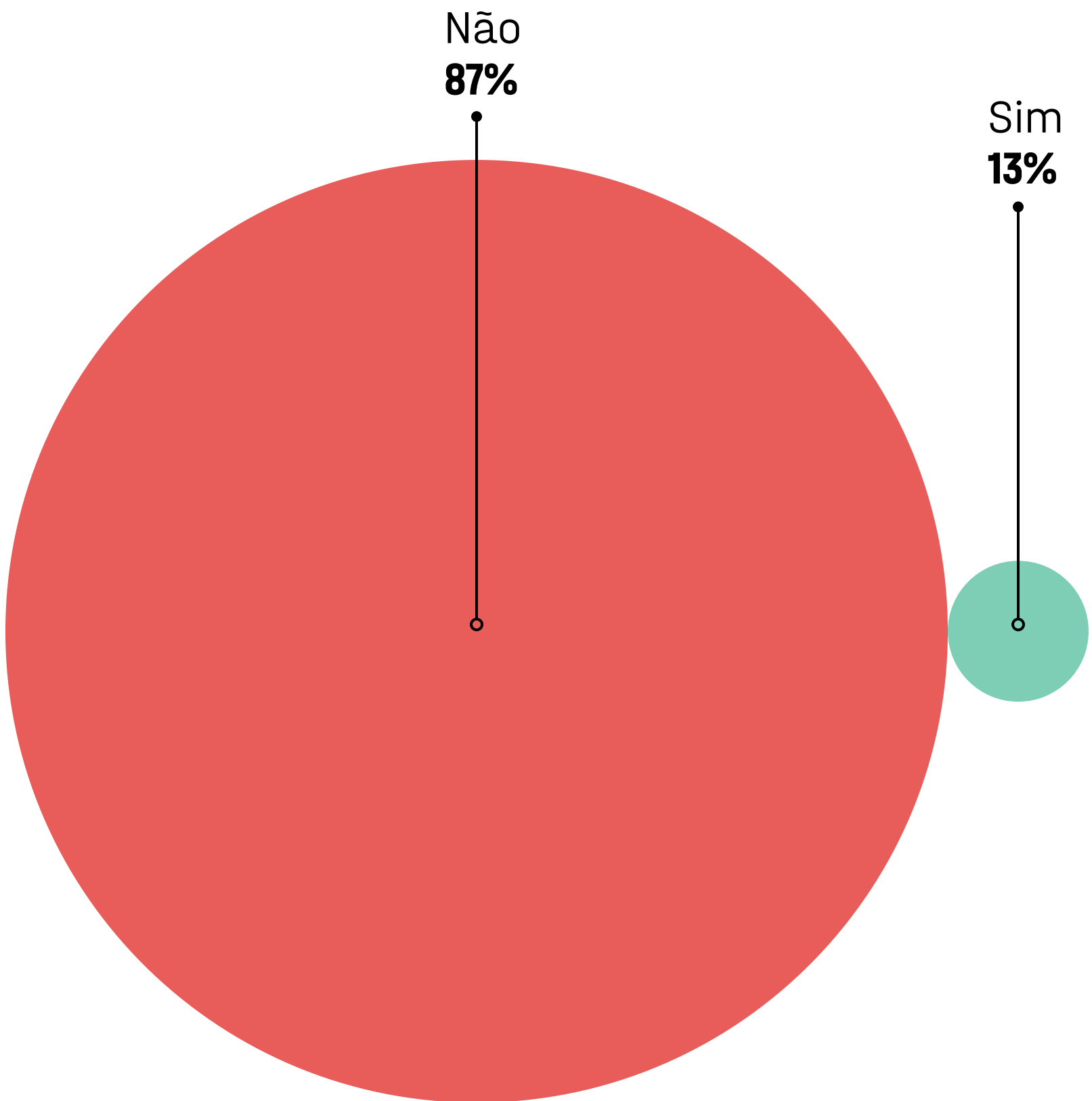
E qual deveria ser a prioridade do(a) próximo(a) presidente do Brasil?

(Respostas múltiplas)



Pesquisa EXAME/IDEIA realizada com 1.500 eleitores, por telefone, entre os dias 15 e 20 de abril e registrada no Tribunal Superior Eleitoral sob número BR-02495/2022.


Você recebeu ou está recebendo o Auxílio Brasil do governo federal em 2022?



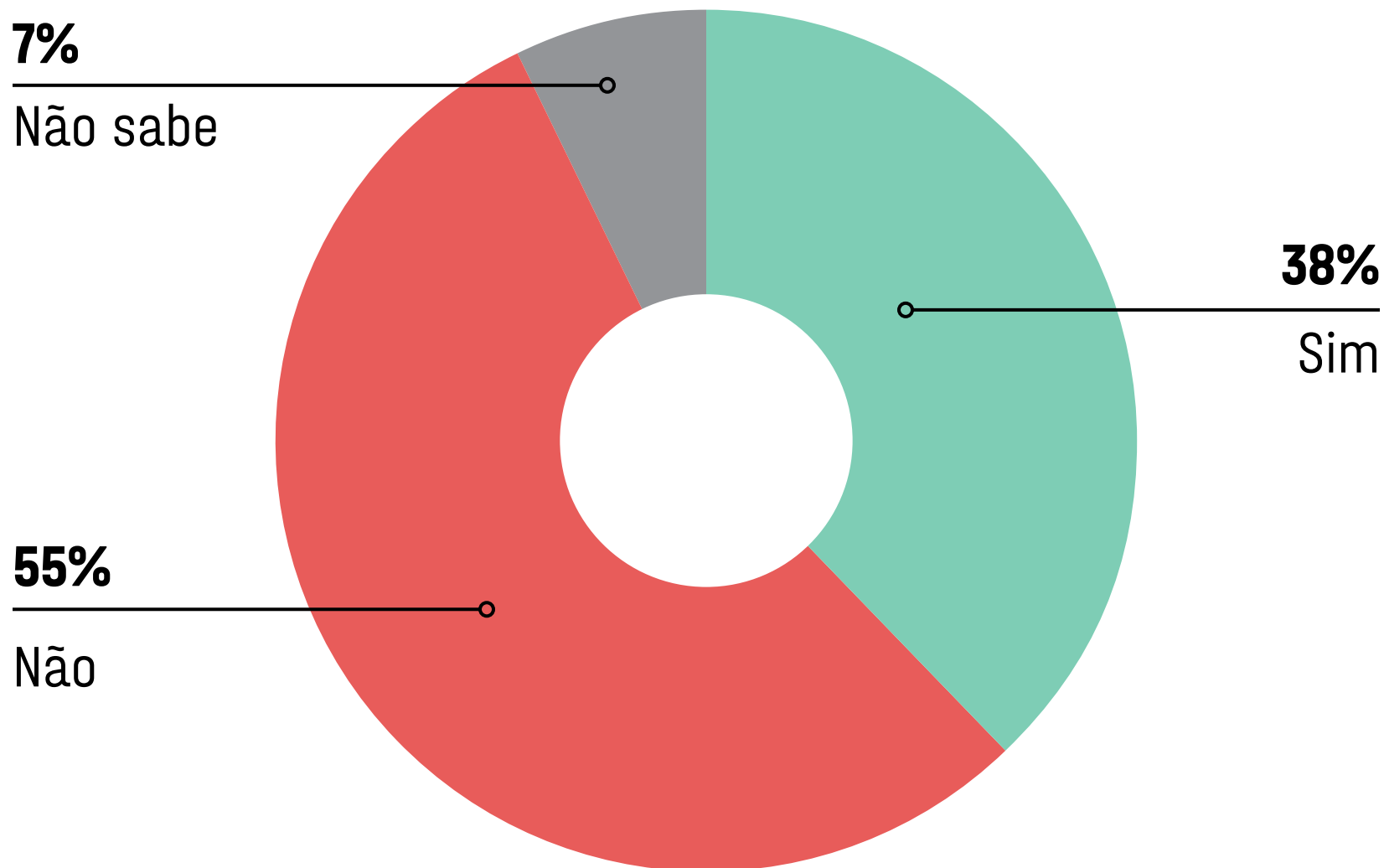
OBS.: devido ao arredondamento, a soma dos percentuais pode variar de 99% a 101%. Pesquisa EXAME/IDEIA realizada com 1.500 eleitores, por telefone, entre os dias 15 e 20 de abril e registrada no Tribunal Superior Eleitoral sob número BR-02495/2022.

exame.

Aborto

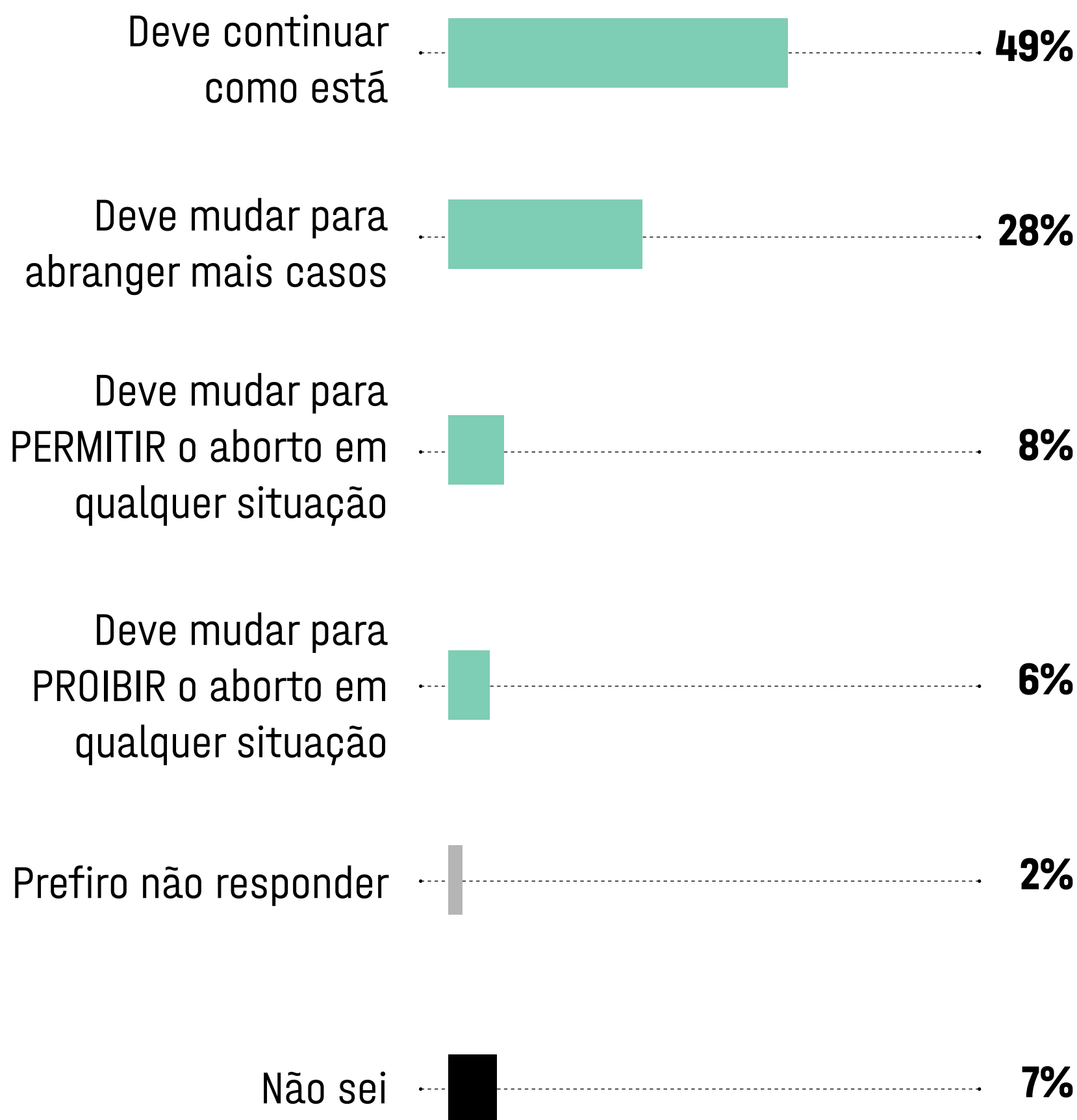


O aborto é crime no Brasil, salvo exceções. **Você é a favor de que o aborto seja descriminalizado?**



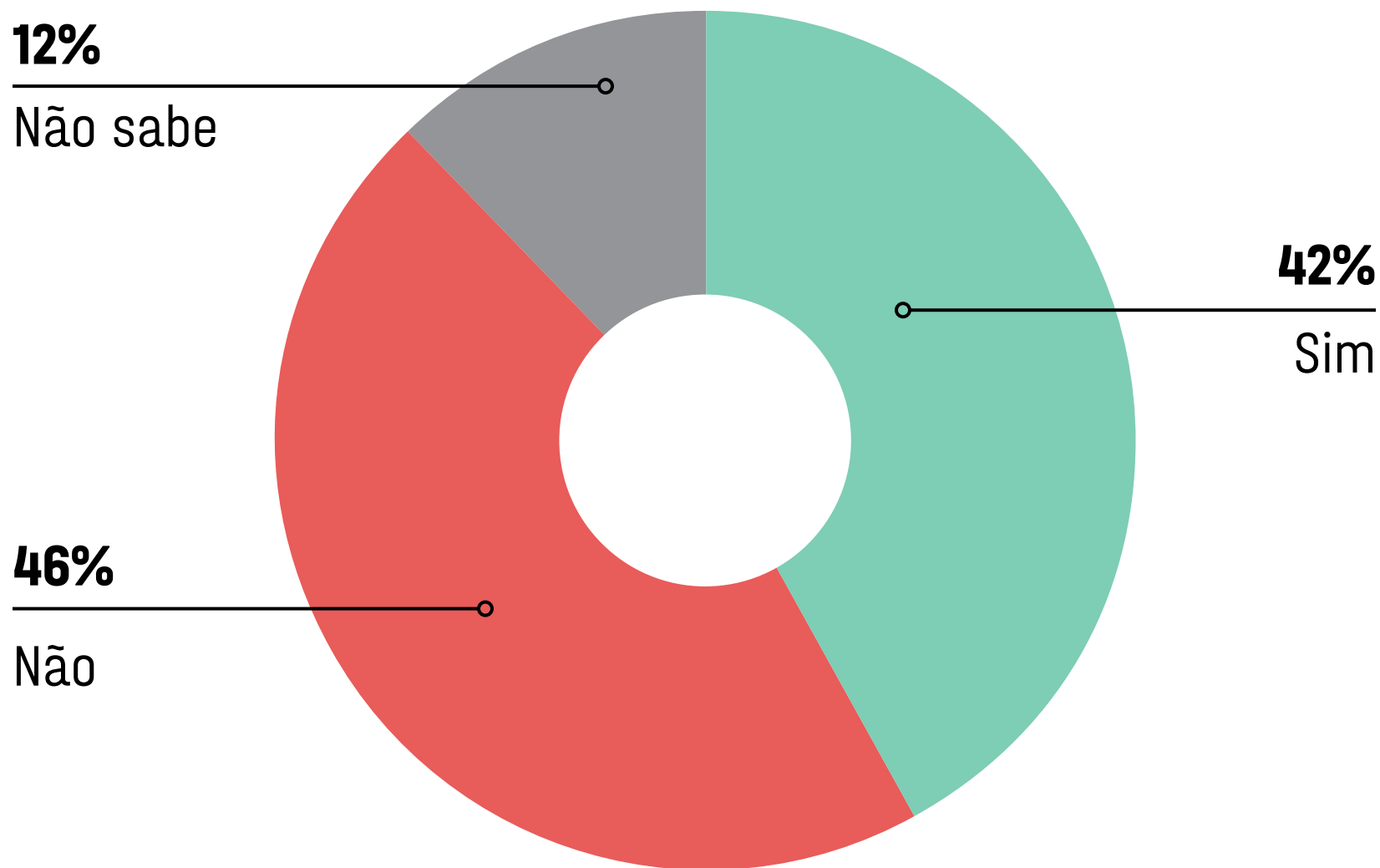
OBS.: devido ao arredondamento, a soma dos percentuais pode variar de 99% a 101%. Pesquisa EXAME/IDEIA realizada com 1.500 eleitores, por telefone, entre os dias 15 e 20 de abril e registrada no Tribunal Superior Eleitoral sob número BR-02495/2022.

Qual a sua opinião em relação à atual legislação sobre aborto, atualmente só permitido em casos como estupro, risco à vida da gestante e quando o feto é anencéfalo (não possui cérebro)?



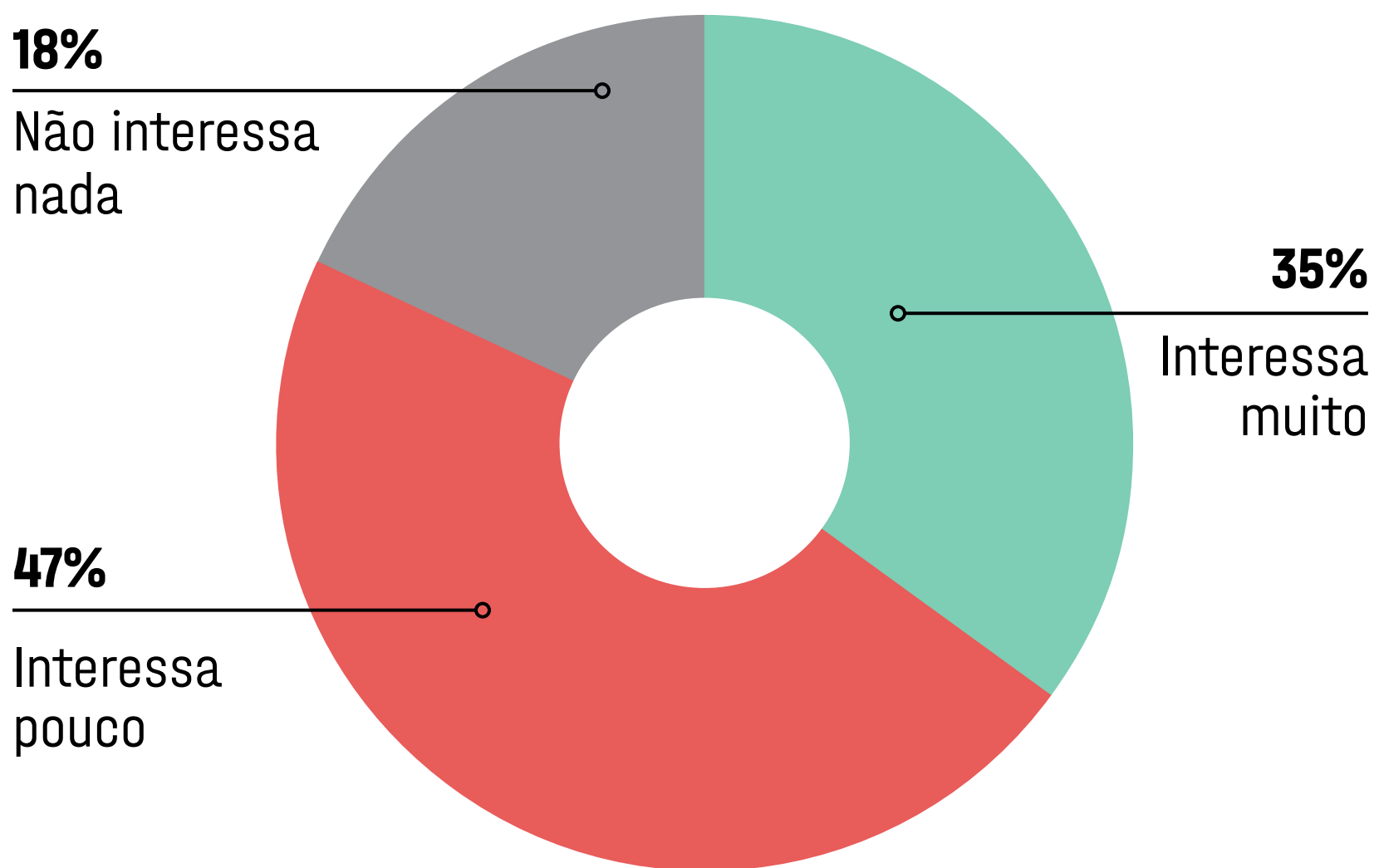
OBS.: devido ao arredondamento, a soma dos percentuais pode variar de 99% a 101%. Pesquisa EXAME/IDEIA realizada com 1.500 eleitores, por telefone, entre os dias 15 e 20 de abril e registrada no Tribunal Superior Eleitoral sob número BR-02495/2022.

Você concorda com a afirmação de que o aborto deve ser tratado como uma questão de saúde pública?



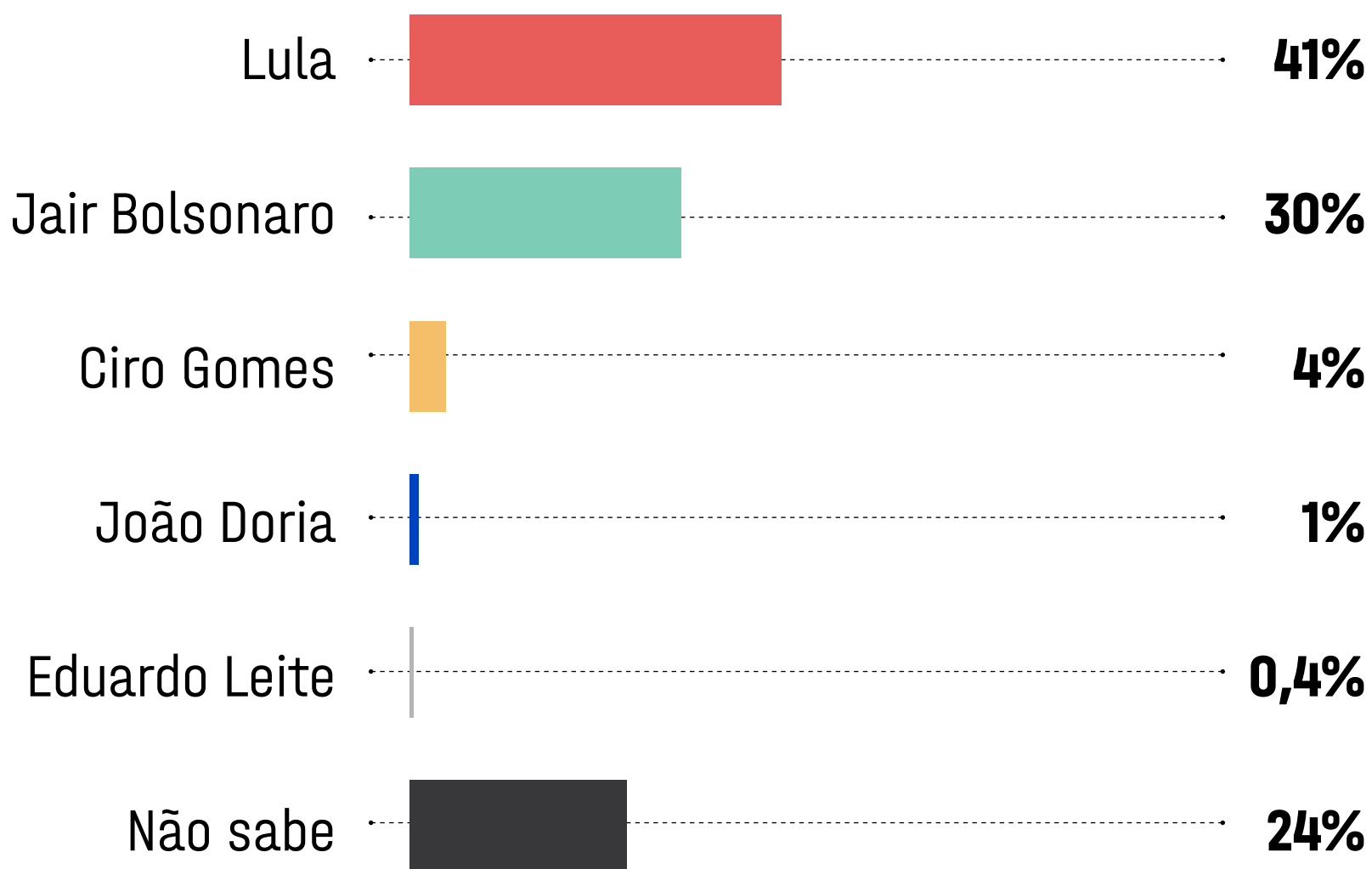
OBS.: devido ao arredondamento, a soma dos percentuais pode variar de 99% a 101%. Pesquisa EXAME/IDEIA realizada com 1.500 eleitores, por telefone, entre os dias 15 e 20 de abril e registrada no Tribunal Superior Eleitoral sob número BR-02495/2022.

O quanto você diria ser seu interesse por política?

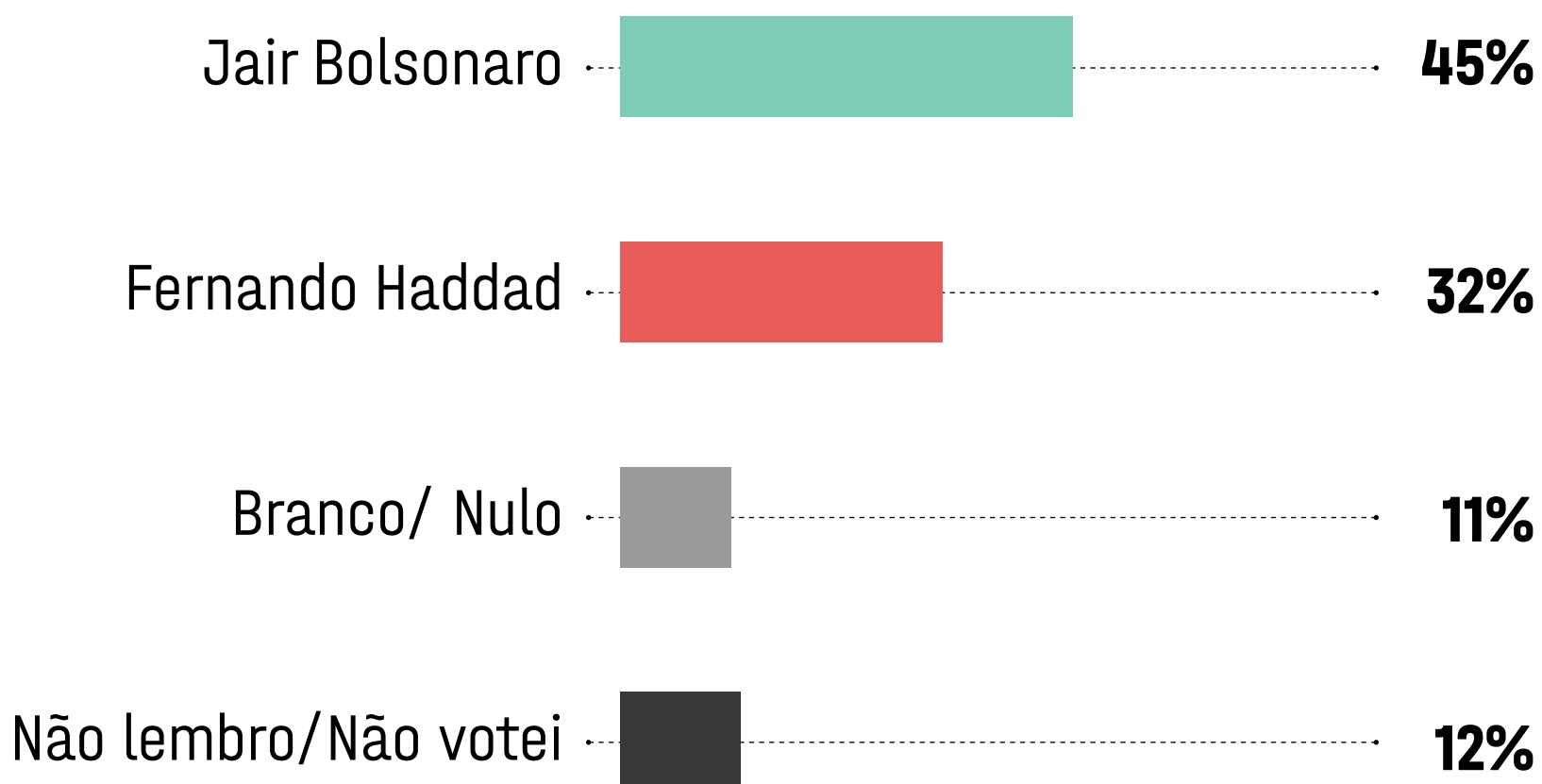


OBS.: devido ao arredondamento, a soma dos percentuais pode variar de 99% a 101%. Pesquisa EXAME/IDEIA realizada com 1.500 eleitores, por telefone, entre os dias 15 e 20 de abril e registrada no Tribunal Superior Eleitoral sob número BR-02495/2022.

Quem você acha que vencerá as eleições para presidente em 2022?



No segundo turno das eleições presidenciais de 2018, em quem você votou?



OBS.: devido ao arredondamento, a soma dos percentuais pode variar de 99% a 101%. Pesquisa EXAME/IDEIA realizada com 1.500 eleitores, por telefone, entre os dias 15 e 20 de abril e registrada no Tribunal Superior Eleitoral sob número BR-02495/2022.

METODOLOGIA DE PESQUISA

Pesquisa quantitativa nacional com aplicação de questionário estruturado realizada com uma parcela representativa da população, selecionada por amostragem por meio do método de probabilidade proporcional ao tamanho (PPT)¹.

PERÍODO DE CAMPO

De 15 a 20/4/22

UNIVERSO

Pesquisa realizada com homens e mulheres residentes no Brasil com idade igual ou superior a 16 anos.

AMOSTRA

1.500 entrevistas

Cotas variáveis, segundo a distribuição da população e por região.

Gêneros: masculino e feminino.

Grupos de idade: 16-24, 25-34, 35-44, 45-59, acima de 60 anos.

Regiões: Norte, Nordeste, Centro-Oeste, Sudeste e Sul.

As proporções das variáveis são definidas com base nas pesquisas Pnad 2021 e Censo 2010/IBGE, de acordo com o objeto de estudo.

MARGEM DE ERRO²

Realiza-se o estudo sob um grau de confiança igual a 95%, aceitando uma margem de erro máxima prevista de aproximadamente 3 pontos percentuais, para mais ou para menos.

COLETA DE DADOS

O método de coleta de dados foi um inquérito por contato telefônico a partir de uma central CATI³, com utilização de questionário elaborado de acordo com os objetivos da pesquisa. As entrevistas foram realizadas por uma equipe de entrevistadores contratados, devidamente treinados para a abordagem desse público.

CONTROLE DE QUALIDADE

Há filtragem em todos os questionários após a realização das entrevistas. São checados, no mínimo, 30% dos questionários. Antes do processamento final e da emissão dos resultados, realiza-se o processo de consistência dos dados.

PROTÓCOLOS E CÓDIGO DE ÉTICA

Padrões éticos de conduta estabelecidos no código de autorregulamentação da Abep foram respeitados pelos envolvidos nesta e em todas as atividades de pesquisa elaboradas por esta empresa.

EQUIPE TÉCNICA

Declaramos, para os devidos fins de direito, que a amostra foi concebida por um(a) estatístico(a) devidamente registrado(a) no conselho profissional, de acordo com os princípios estatísticos, as boas práticas e as diretrizes estabelecidas pela regulamentação vigente.

NOTAS


1: amostragem por meio do método de probabilidade proporcional ao tamanho (PPT), em que o tamanho da amostra extraída de cada estrato é proporcional ao tamanho relativo do estrato na população total (MALHOTRA, Naresh. Pesquisa de marketing: uma orientação aplicada. 3.ed. Porto Alegre: Bookman, 2001. p. 311).

2: margem de erro é a máxima diferença provável entre a média amostral observada e a verdadeira média populacional, calculada com a fórmula abaixo:

$$\text{Para confiança } X, E_m = \frac{\text{erf}^{-1}(X)}{\sqrt{2n}}.$$

Margem de erro - Disponível em: https://pt.wikipedia.org/wiki/Margem_de_erro#C%C3%A1culo_da_margem_de_erro_para_amostras_aleat%C3%B3rias acessado em 2 de setembro de 2020.

3: coleta de dados por um inquérito por meio de contato telefônico a partir de uma central CATI, são as ENTREVISTAS TELEFÔNICAS ASSISTIDAS POR COMPUTADOR; utiliza-se um questionário computadorizado aplicado aos participantes por telefone. As chamadas foram realizadas para telefones celulares e fixos. (MALHOTRA, Naresh. Pesquisa de marketing: uma orientação aplicada. 3.ed. Porto Alegre: Bookman, 2001. p. 179).



~~O principal indicador de melhora da popularidade de Bolsonaro vai ser a economia. **Eu acho que o grande desafio da reeleição vai ser convencer pessoas que não o aprovam a aprová-lo.** A pesquisa mostra que o tema é muito importante e a conversão só vai acontecer se o governo conseguir entregar uma melhora na economia''~~

~~diz Maurício Moura, fundador do IDEIA, instituto especializado em opinião pública.~~

Gostou do conteúdo?

**Assine a EXAME
e acesse as
notícias mais
importantes
em tempo real.**

CLIQUE AQUI